



RELAZIONE SULLA GESTIONE 31 DICEMBRE 2024



Indice:

RELAZIONE SULLA GESTIONE AL 31/12/2024	Pag. 1
CONTO ECONOMICO GESTIONALE	Pag. 18
RICAVI	Pag. 19
DETTAGLIO COSTI PRINCIPALI	Pag. 24
ORGANIGRAMMA	Pag. 25
ORGANICO	Pag. 26
SMALTIMENTO FANGHI	Pag. 27
ENERGIA ELETTRICA E GAS	Pag. 28
REPORT INVESTIMENTI AL 31/12/2024	Pag. 29

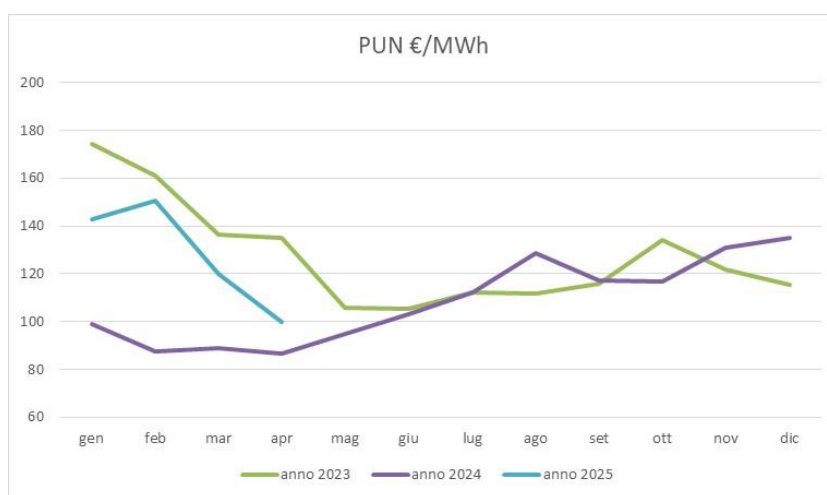
1. PREMESSA

Il 2024 è stato caratterizzato da una generale stabilità economica (crescita in volume del PIL +0,7%). Le tensioni geopolitiche hanno influenzato l'economia mondiale tra cui l'area euro, Italia compresa, la cui crescita stenta a prendere vigore.

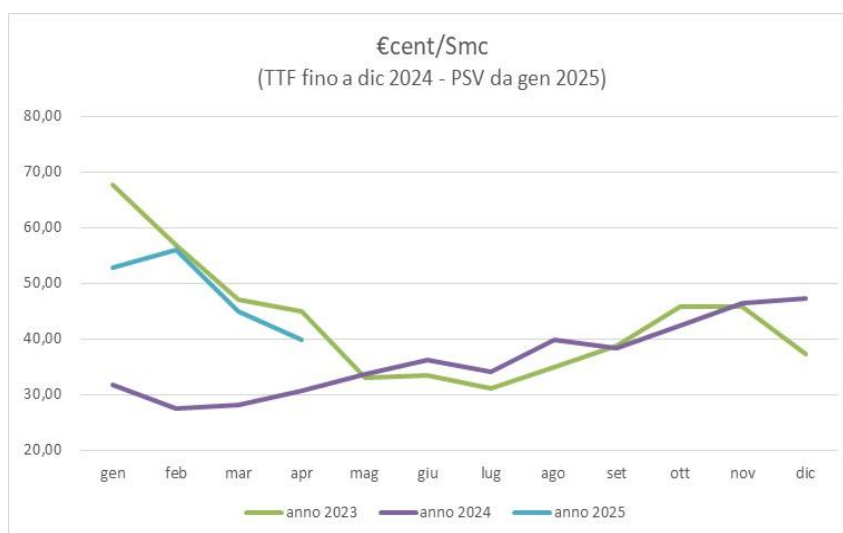
Per una miglior comprensione dei risultati economici del 2024 si tengano in considerazione i seguenti fattori esogeni ed endogeni che hanno influenzato l'andamento della gestione della Società.

Tra i principali **fattori esogeni** vi sono i seguenti:

- prezzi all'ingrosso dell'energia elettrica (PUN: media 2024: 108,42 €/MWh; media 2023: 127,43 €/MWh, **-15%**).



- prezzo di mercato del gas metano: il valore medio 2024 del TTF (Title Transfer Facility) è stato pari a 36,32 €cent/Smc; la media 2023 era pari a 43,06 €cent/Smc, **-16%**). A partire da gennaio 2025 il nuovo contratto di fornitura del gas naturale è basato sul PSV (punto di scambio virtuale - Borsa italiana).



- L'inflazione al consumo si è ridotta significativamente nel corso del 2024: la crescita tendenziale media dei prezzi al consumo per l'intera collettività (NIC) si è assestata all'1,00%, in forte calo rispetto al +5,7% medio del 2023; tale netta attenuazione dell'inflazione è per lo più imputabile alla discesa dei prezzi dei beni energetici non regolamentati.
- andamento tasso Euribor: il tasso Euribor a 3 mesi è passato da 3,972% del 31.12.2023 a 2,714% del 31.12.2024 recependo i tagli dei tassi di riferimento da parte della BCE. Ad oggi il tasso è pari a 2,139%.



- Aggiornamento del nuovo metodo tariffario idrico MTI-4 del periodo regolatorio 2024-2029 (*delibera ARERA 639/2023/R/idr*) approvato dal Consiglio di Bacino con delibera assembleare n. 5 del 24 ottobre 2024; il nuovo metodo recepisce in tariffa, a partire dal 2024, gli effetti della crisi economica internazionale vissuta a partire dal 2022 e caratterizzata da un significativo aumento dei costi dell'energia elettrica, delle materie prime e dei tassi di interesse. L'adeguamento relativo all'esercizio 2024 è pari all'**8,45%**.

Per quanto riguarda i principali **fattori endogeni** evidenziamo quanto segue:

- impianto di ozonizzazione: il nuovo comparto è entrato in funzione nella seconda parte del 2024;
- tariffa del servizio di fognatura e depurazione industriale: il CdA nella seduta del 30.04.2024 ha approvato una riduzione della tariffa del 6% che ha impattato sulla seconda parte dell'esercizio 2024 in modo da tener conto dei significativi minori

costi di gestione rispetto a quelli preventivati correlati - ma non solo - al rinvio dell'entrata a regime del suddetto impianto di ozonizzazione;

- investimenti dedicati all'incremento dell'autoproduzione di energia elettrica: l'adeguamento del sistema di dissipazione della centrale di cogenerazione è stato concluso nel mese di maggio 2024 e l'impianto fotovoltaico sulle superfici della discarica n. 8 è entrato in esercizio a partire da metà settembre 2024; ciò ha portato la quantità di energia autoprodotta e autoconsumata dall'impianto di depurazione di Arzignano a 17,9 GW rispetto ai 13,7 GW del 2023;
- politica di smaltimento fanghi molto prudente ed in linea con la revisione di budget che ha privilegiato il ricorso a discariche esterne per la quasi totalità dei fanghi.

2. DATI ECONOMICI

Conto economico (Valori in euro/000)	Act 12.2024	Rev Bdg 12.2024	Act 12.2023	Δ (2024-Rev Bdg 2024)	Δ (2024-2023)		
Ricavi vendite	71.431	70.258	71.389	1.173	1,7%	42	0,1%
Altri ricavi	3.056	2.351	5.009	705	30,0%	-1.953	-39,0%
Ricavi	74.486	72.609	76.398	1.878	2,6%	-1.911	-2,5%
Costi operativi	40.361	41.794	42.084	-1.432	-3,4%	-1.723	-4,1%
Costo del personale	12.133	12.617	11.678	-484	-3,8%	455	3,9%
Costi della produzione	52.495	54.411	53.763	-1.916	-3,5%	-1.268	-2,4%
Margine operativo lordo (EBITDA)	21.992	18.198	22.635	3.794	20,8%	-643	-2,8%
Ammortamenti e accantonamenti	11.476	8.839	12.942	2.637	29,8%	-1.465	-11,3%
Reddito operativo (EBIT)	10.515	9.358	9.693	1.157	12,4%	822	8,5%
Saldo gestione finanziaria (+/-)	-1.216	-1.369	-993	153	-11,2%	-223	22,4%
Risultato ante imposte	9.299	7.989	8.700	1.310	16,4%	599	6,9%
Saldo Imposte (+/-)	-2.923	-2.261	-2.211	-662	29,3%	-712	32,2%
Risultato di esercizio	6.377	5.728	6.489	648	11,3%	-113	-1,7%

I ricavi di vendita del 2024 ammontano a circa 71,4 milioni di euro, in incremento rispetto alla revisione di budget (+1,7%) ed in linea con l'esercizio precedente.

Gli altri ricavi ammontano a circa 3,0 milioni di euro, in incremento di +0,7 milioni di euro rispetto alla revisione di budget ed in riduzione rispetto all'esercizio precedente di -1,9 milioni di euro, periodo che aveva beneficiato dei crediti d'imposta sugli acquisti di energia elettrica e gas naturale (esclusi gli usi termoelettrici) e del riconoscimento di premi da ARERA.

I costi della produzione di competenza del periodo si assestano in 52,5 milioni di euro, in riduzione di circa -1,9 milioni di euro (-3,5%) rispetto alla revisione di budget grazie soprattutto ai minori costi relativi al trasporto e smaltimento fanghi, minori costi energetici e minori costi del personale. Si presentano in riduzione anche rispetto al valore consuntivato 2023 per -1,3 milioni di euro (-2,4%) per l'effetto combinato di vari fattori rispetto ai quali il prevalente è stata la riduzione dei costi di energia elettrica e gas.

L'EBITDA al 31.12.2024 si attesta pari a circa 21,9 milioni di euro, in aumento di 3,8 milioni di euro rispetto alla revisione di budget e in riduzione rispetto all'esercizio precedente di -0,6 milioni di euro (-2,8%).

L'incremento della voce "Ammortamenti/Accantonamenti" di 2,6 milioni di euro rispetto alla revisione di budget si riferisce, in maggior misura, agli accantonamenti straordinari relativi alla gestione post operativa delle discariche e, in secondo luogo, all'adeguamento

del fondo per rischi e oneri futuri. La riduzione di -1,5 milioni di euro rispetto al 2023 si riferisce prevalentemente al minor valore degli accantonamenti straordinari ai fondi delle discariche in gestione post operativa.

Il saldo della gestione finanziaria risulta in miglioramento rispetto a quanto previsto in sede di revisione di budget (+153 mila euro) ed in peggioramento rispetto all'anno precedente (-223 mila euro). La sua incidenza sul valore della produzione è pari all'1,6% (anno 2023: 1,3%).

L'incidenza delle imposte d'esercizio rispetto al risultato ante imposte è pari a circa il 31%; risulta in significativa crescita rispetto al 2023, periodo che beneficiava del recupero integrale delle perdite fiscali riportate dall'esercizio precedente, del beneficio ACE (Aiuto alla crescita economica, agevolazione reintrodotta con legge di bilancio 2020, correlato alla capitalizzazione della società) e della non imponibilità ai fini IRES e IRAP dei crediti d'imposta sugli acquisti di energia elettrica e gas.

Il risultato netto dell'esercizio 2024 si attesta pari a circa 6,4 milioni di euro, in aumento rispetto a quanto previsto in sede di revisione di budget (+0,6 milioni di euro) e in leggera diminuzione rispetto all'anno precedente (-0,1 milioni di euro).

I dati più significativi della situazione economica, patrimoniale e finanziaria al 31.12.2024 confrontati con la revisione di budget al 31.12.2024 e con l'esercizio precedente sono di seguito analizzati.

3. RICAVI

Valori in Euro/000	Act 2024		Rev Bdg 2024		Act 2023		Δ (2024-Rev Bdg 24)		Δ (2024-2023)	
Ricavi gest. Ind.le	53.580	71,9%	52.892	72,8%	54.452	71,3%	688	1,3%	-872	-1,6%
Ricavi gest. Civile	14.731	19,8%	14.297	19,7%	14.362	18,8%	433	3,0%	369	2,6%
Ricavi altri servizi	3.120	4,2%	3.069	4,2%	2.575	3,4%	51	1,7%	545	21,2%
Ricavi delle vendite	71.431	95,9%	70.258	96,8%	71.389	93,4%	1.173	1,7%	42	0,1%
Altri Ricavi	3.056	4,1%	2.351	3,2%	5.009	6,6%	705	30,0%	-1.953	39,0%
TOTALE RICAVI	74.486	100,0%	72.609	100,0%	76.398	100,0%	1.878	2,6%	-1.911	-2,5%

I ricavi complessivi dell'esercizio 2024 risultano in incremento rispetto a quelli previsti in sede di revisione di budget (+1,9 milioni di euro, +2,6%) e in diminuzione rispetto a quelli dell'anno precedente (-1,9 milioni di euro, -2,5%).

Di seguito sono rappresentati nelle diverse aree di attività della società.

- Ricavi della gestione industriale: risultano complessivamente in incremento rispetto a quanto previsto in sede di revisione di budget per +688 mila di cui:
 - +149 mila relativi al servizio di acquedotto industriale come conseguenza soprattutto dell'adeguamento del metodo tariffario MTI-4 (in sede di revisione di budget, nelle more di conoscere il risultato finale dell'aggiornamento del tool di calcolo, per la valorizzazione dei ricavi del SII era stato prudentemente utilizzato il precedente parametro MTI-3, pari a +2,72%).
 - +539 mila euro relativi al servizio di fognatura e depurazione industriale risultante dall'effetto combinato di maggiori volumi depurati e una minor tariffa media.

La differenza negativa di -872 mila euro rispetto al 2023 risulta dall'effetto di vari fattori:

- una variazione positiva dei ricavi del servizio di acquedotto industriale di +162 mila euro;
 - una variazione negativa di -1.034 mila euro dei ricavi del servizio di fognatura e depurazione industriale risultante dall'effetto combinato di maggiori volumi depurati e una minor tariffa media (si rimanda alla Premessa per i dettagli).
- Ricavi della gestione civile: si assestano in incremento di +433 mila euro rispetto alla revisione di budget (+3,0%) sostanzialmente per effetto dell'adeguamento della tariffa regolamentata relativa al SII di cui si è detto nella parte iniziale della presente

relazione. In sede di revisione di budget, come già riportato sopra, i ricavi del SII erano stati prudentemente valorizzati sulla base del precedente metodo tariffario MTI-3 (+2,72%).

La variazione positiva rispetto al 2023 è pari a +369 mila euro (+2,6%) anche in caso correlata all'adeguamento tariffario MTI-4.

- Ricavi altri servizi: risultano in incremento rispetto alla revisione di budget (+51 mila euro, +1,7%) ed ancor di più rispetto al 2023 (+545 mila euro, +21,2%) per effetto delle maggiori quantità dei rifiuti liquidi civili e industriali trattati rispettivamente presso l'impianto di Arzignano (+128 mila euro) e presso l'impianto di Montecchio Maggiore (+417 mila euro).
- Altri ricavi: risultano in incremento rispetto alla revisione di budget per +705 mila euro (di cui +354 mila euro per effetto del rilascio fondi oneri futuri a seguito dell'aggiornamento dei rischi probabili riferiti alla data di presentazione del Bilancio d'esercizio 2024, rimborsi assicurativi +106 mila euro, ricavi vari per +245 mila euro); risultano invece in forte diminuzione rispetto al 2023 (-1.953 mila euro), esercizio che aveva beneficiato di contributi straordinari sotto forma di crediti d'imposta per l'acquisto di energia elettrica e gas naturale (1.677 mila euro) e di premi derivanti dai meccanismi incentivanti di ARERA sul biennio 2020 e 2021 (562 mila euro).

4. COSTI

Valori in Euro/000	Act 2024		Rev Bdg 2024		Act 2023		Δ (2024-Rev Bdg 24)		Δ (2024-2023)	
Mat. prime e di cons.	6.773	9,1%	6.626	9,1%	5.352	7,0%	148	2,2%	1.422	26,6%
Manutenzioni	5.310	7,1%	4.881	6,7%	4.393	5,7%	429	8,8%	917	20,9%
Fanghi	5.278	7,1%	5.674	7,8%	4.946	6,5%	-396	-7,0%	331	6,7%
Energia elettrica	8.250	11,1%	9.163	12,6%	11.100	14,5%	-913	-10,0%	-2.850	-25,7%
Gas metano	4.533	6,1%	4.672	6,4%	6.407	8,4%	-139	-3,0%	-1.874	-29,2%
Consorzio A.Ri.C.A.	1.257	1,7%	1.577	2,2%	1.457	1,9%	-320	-20,3%	-200	-13,7%
Altri costi operativi	8.960	12,0%	9.201	12,7%	8.429	11,0%	-241	-2,6%	531	6,3%
TOTALE COSTI OPERATIVI	40.361	54,2%	41.794	57,6%	42.084	55,1%	-1.432	-3,4%	-1.723	-4,1%

I costi operativi al 31.12.2024 si assestano pari a 40,4 milioni di euro con un'incidenza sul valore della produzione del 54,2%; risultano in diminuzione rispetto alla revisione di budget (-1,4 milioni di euro, -3,4%) e ancor di più rispetto al 2023 (-1,7 milioni di euro, -4,1%). Di seguito alcune considerazioni:

- Consumo materie prime, ricambi e materiale di consumo: il costo del 2024 risulta in aumento rispetto a quanto previsto in sede di revisione di budget (+148 mila euro, 2,2%).

L'incremento è più marcato rispetto all'esercizio precedente (+1.422 mila euro, +26,6%) ed è attribuibile principalmente a:

- maggiori consumi di reagenti per circa 930 mila euro (di cui circa 513 mila euro riferiti all'utilizzo di ossigeno nel nuovo processo di ozonizzazione, circa 118 mila euro per il consumo di prodotti per la disinfezione del refluo a seguito della chiusura per allagamento dell'impianto UV gestito dal Consorzio ARICA);
 - maggiori costi per materiale di consumo, manutenzione e ricambistica per gli impianti per circa 492 mila euro.
- Servizi di manutenzione: il costo complessivo 2024 ammonta a 5.310 mila euro, in aumento di +429 mila euro rispetto alla revisione di budget e di +917 mila euro rispetto al 2023, attribuibile prevalentemente dell'incremento dei costi per la manutenzione ordinaria degli impianti e delle reti nonché alla manutenzione edile di parte dei fabbricati dell'impianto di Arzignano e di Montecchio Maggiore.

- Trasporto, collocamento, smaltimento fanghi: il costo di competenza 2024 è pari a 5.278 mila euro, in diminuzione rispetto alla revisione di budget di -396 mila euro attribuibile a diversi fattori: -313 mila euro per le minori quantità di fanghi, - 115 mila euro per il minor costo medio pagato e +32 mila euro per effetto del mix di smaltimento tra discariche esterne ed interne.

Il costo di smaltimento fanghi risulta invece in incremento di +331 mila euro rispetto all'esercizio precedente per effetto del diverso mix di smaltimento tra discariche esterne ed interne (quota esterne 2024: 99,7% contro quota 2023: 88,7%).

- Energia elettrica: il costo del 2024 è pari a 8.250 mila euro, in diminuzione rispetto alla revisione di budget di -913 mila euro (-10%) di cui -808 mila euro riguardanti l'impianto di depurazione di Arzignano e -105 mila euro riguardanti tutti gli altri impianti.

Il decremento rispetto al 2023 ammonta a -2.850 mila euro (-26%), di cui -2.643 mila euro riferiti all'impianto di depurazione di Arzignano e -207 mila euro riferiti agli altri impianti.

Si ricorda, per completezza d'analisi, che nel 2023 la Società ha beneficiato di contributi straordinari a parziale compensazione dei maggiori oneri per le spese sostenute per la componente energetica acquistata per un valore di 1.003 mila, indicato nella voce "Altri ricavi".

- Gas metano: il costo del 2024 è pari a 4.533 mila euro, in diminuzione di -139 mila euro rispetto alla revisione di budget.

Per quanto riguarda il confronto con il 2023, si evidenzia che i minori costi sostenuti per un valore -1.874 mila euro (-29%), sono stati ottenuti grazie soprattutto al calo della tariffa di mercato del gas (0,53 €/Smc del 2024 contro 0,87 €/Smc del 2023) che ha permesso di calmierare l'impatto dei maggiori consumi del periodo finalizzati al processo di cogenerazione.

Si ricorda, per completezza d'analisi, che nel 2023 la Società ha beneficiato di contributi straordinari a parziale compensazione dei maggiori oneri effettivamente sostenuti per l'acquisto del gas naturale per un valore di 676 mila euro, indicato nella voce "Altri ricavi".

- Consorzio ARICA: le spese di gestione del collettore consortile, per la propria quota di partecipazione, sono state pari a 1.257 mila euro, in riduzione sia rispetto alla revisione di budget (-320 mila euro) sia all'esercizio precedente (-200 mila euro) per effetto dei minori costi di gestione del consorzio riferiti in particolare ai minori costi operativi a seguito della dismissione per guasto dell'impianto di trattamento UV.
- Costo del personale: il costo di competenza 2024 è pari a 12.133 mila euro, in riduzione di -484 mila euro rispetto a quanto previsto in revisione di budget (-3,8%)

per effetto del minor numero medio di addetti nonché di un minor costo medio per addetto.

Per quanto riguarda il confronto con il 2023, l'incremento di +455 mila euro (+3,9%) è dovuto principalmente all'impatto della seconda e terza tranche dell'aumento contrattuale CCNL Gas/Acqua (1° ottobre 2023 e 1° settembre 2024), della revisione delle indennità di turno e reperibilità e all'aggiornamento delle indennità a beneficio del personale operativo (a partire del 1° novembre 2023) e al maggior costo di personale in somministrazione.

- Ammortamenti e accantonamenti: le variazioni rispetto alla revisione di budget e rispetto all'anno precedente sono dettagliate nella tabella sottostante.

<i>Valori in euro/000</i>		Act 2024	Rev Bdg 2024	Act 2023	Δ (Act 24-Rev Bdg 24)	Δ (Act 2024-Act 2023)
(A)	Ammortamenti	7.786	8.043	7.542	-257	244
	Acc.to gestione post operativa discariche	2.143	4	3.468	2.139	-1.325
	Acc.to svalutazione crediti	1	0	118	1	-117
	Acc.to oneri futuri	1.546	792	1.814	754	-268
(B)	Totale Accantonamenti	3.690	796	5.399	2.894	-1.709
(A+B)	Ammortamenti/Accantonamenti	11.476	8.839	12.942	2.637	-1.465

La variazione della voce "Ammortamenti/Accantonamenti" rispetto alla revisione di budget è pari a +2.637 mila euro e comprende minori ammortamenti per -257 mila euro e maggiori accantonamenti per +2.894 mila euro.

La riduzione rispetto all'esercizio 2023 (-1.465 mila euro) comprende un maggior valore degli ammortamenti per +244 mila euro e un minor valore di accantonamenti per -1.709 mila euro di cui -1.325 mila euro relativi alla gestione post operativa delle discariche, -117 mila euro per l'adeguamento del fondo svalutazione crediti e -268 per l'adeguamento del fondo rischi e oneri futuri.

- Oneri e proventi finanziari: il saldo netto della gestione finanziaria è pari a -1.216 mila euro, in miglioramento di +153 mila euro rispetto alla revisione di budget come beneficio prevalente dei maggiori proventi finanziari ottenuti come remunerazione della liquidità disponibile, nonché dei minori oneri finanziari pagati grazie al minor ricorso a nuove linee di credito rispetto a quanto previsto.

Il peggioramento del saldo della gestione finanziaria di -223 mila euro rispetto al 2023 comprende vari effetti: da un lato i minori proventi finanziari correlati all'andamento dei tassi di mercato, dall'altro i maggiori oneri finanziari a fronte di due nuove linee di finanziamento a sostegno del piano degli investimenti nonché lo stanziamento degli interessi sui depositi cauzionali dei clienti dell'acquedotto civile di competenza anche di esercizi precedenti.

- Imposte dell'esercizio: le imposte di competenza dell'esercizio 2024 sono pari complessivamente a 2.923 mila euro e sono costituite da 2.807 mila euro da IRES d'esercizio, 662 mila euro da IRAP d'esercizio, -546 mila euro da imposte anticipate e -0,6 mila euro da imposte differite.

La loro incidenza sul risultato ante imposte corrisponde al 31% in crescita rispetto all'esercizio 2023 per le motivazioni riportate nel precedente punto 2 "Dati economici".

5. DATI PATRIMONIALI FINANZIARI

Stato patrimoniale (Valori in euro/000)	Act 31.12.2024	Act 31.12.2023	Δ (2024-2023)
Immobilizzazioni mat. e immat.	144.560	131.707	12.854
Immobilizzazioni finanziarie	5.693	5.772	-79
Fondo rischi e oneri	-22.315	-20.286	-2.029
Fondo T.f.r.	-638	-696	58
Attivo immobilizzato Netto	127.300	116.497	10.804
Crediti vs Clienti	17.510	17.413	98
Debiti vs Fornitori	-14.680	-14.202	-477
Rimanenze	2.791	2.971	-180
Altri Crediti	6.360	6.791	-431
Altri Debiti	-13.778	-11.690	-2.087
Attivo corrente Operativo	-1.796	1.282	-3.078
Capitale investito netto	125.504	117.779	7.725
Patrimonio Netto	-88.751	-82.375	-6.377
Debiti ML termine	-39.339	-42.061	2.722
Debiti a breve	-8.678	-5.076	-3.602
Disponibilità liquide	11.264	11.733	-469
Posizione Finanziaria Netta	-36.753	-35.404	-1.349
Capitale finanziato netto	-125.504	-117.779	-7.725

Alla data del 31.12.2024 l'incremento del capitale investito netto ammonta a 7,7 milioni di euro, di cui 10,8 milioni di euro riferiti all'incremento dell'attivo immobilizzato e -3,1 milioni di euro riferiti al decremento dell'attivo corrente.

L'incremento delle immobilizzazioni materiali e immateriali rappresenta principalmente l'avanzamento degli investimenti realizzati nel corso del 2024, al netto delle quote di ammortamento di competenza.

La variazione del "Fondo Rischi e oneri" recepisce le movimentazioni dei fondi, riferiti prevalentemente alle discariche in gestione post operativa.

L'aumento della voce "Debiti vs fornitori" rispetto al 31.12.2023 si riferisce soprattutto all'incremento del valore delle partite debitorie nei confronti dei fornitori di commesse di investimento.

Il saldo della voce "altri debiti" include, tra gli altri, il valore dei debiti tributari di competenza 2024 al netto delle rate pagate alla data del 31.12.2024. Include inoltre il valore dei due acconti PNRR incassati verso la fine dell'esercizio 2024:

- ✓ 2.413 mila euro dei fondi da Piano Nazionale per la Ripresa e Resilienza, Missione 2 "Rivoluzione verde e transizione ecologica", Componente C4 "tutela e valorizzazione del territorio e della risorsa idrica", Misura 4 "Garantire la gestione sostenibile delle risorse idriche lungo l'intero ciclo e miglioramento della qualità ambientale delle acque interne e marittime", Investimento 4.2 "Riduzione delle perdite nelle reti di distribuzione dell'acqua, compresa la digitalizzazione e il

monitoraggio delle reti” – M2C4-I4.2). L'importo complessivo dei fondi di competenza di Acque del Chiampo è di 8,7 milioni di euro;

- ✓ 345 mila euro dei fondi da Piano Nazionale per la Ripresa e Resilienza, Missione 2, Componente C4, Misura 4, Investimento 4.4 “Investimenti in fognatura e depurazione” - M2C4- I4.4 per un valore complessivo di 1,15 milioni di euro a parziale copertura del progetto “Adeguamento impianto depurazione Arzignano linea civile – sedimentazione civile bacino 3 e 4”.

La struttura patrimoniale evidenzia un Patrimonio Netto di 88,7 milioni di euro, il quale rappresenta il 71% del Capitale Investito Netto.

La posizione finanziaria netta al 31.12.2024 registra una esposizione debitoria di 36,7 milioni di euro, in peggioramento di circa -1,3 milioni di euro rispetto al valore di inizio anno pur in presenza di maggiori uscite nette per investimenti per 2,0 milioni di euro (4,7 milioni di euro lordi, coperte per 2,7 milioni di euro dall'incasso dei due acconti dei fondi da PNRR).

Per una miglior comprensione della variazione della PFN si rinvia al paragrafo successivo.

Situazione finanziaria

Flusso di cassa (Valori in euro/000)	Act 2024	Act 2023	Δ (2024-2023)
Utile (perdita)	6.377	6.489	-113
Ammortamenti immobilizzazioni	7.786	7.542	244
Variazione fondi	1.971	3.050	-1.079
Autofinanziamento	16.134	17.082	-948
Δ Crediti vs Clienti	-98	-119	21
Δ Magazzino	180	-194	375
Δ Debiti vs Fornitori	477	1.111	-634
Δ Altri crediti, altri debiti	2.519	1.479	1.039
Δ Capitale circolante netto	3.078	2.278	801
Flusso di cassa operativo netto	19.213	19.360	-147
Δ Immobilizzazioni	-20.561	-15.854	-4.707
Flusso di cassa	-1.349	3.506	-4.854
Accensione Finanziamenti	6.300	0	6.300
Rimborso finanziamenti	-5.469	-3.882	-1.587
Variazione debiti a breve	49	43	6
Variazione disponibilità liquide	469	334	136
Δ Fonti di finanziamento	1.349	-3.506	4.854

Il valore dell'autofinanziamento generato nel 2024 è stato di circa 16,1 milioni di euro grazie al contributo della gestione reddituale. La variazione del capitale circolante netto

è stata positiva per 3,1 milioni di euro e ciò porta il flusso di cassa operativo netto a 19,2 milioni di euro sostanzialmente in linea con l'esercizio precedente.

L'avanzamento del piano investimenti ha generato un fabbisogno finanziario pari a 20,5 milioni di euro, maggiore rispetto al 2023 (+4,7 milioni di euro), ma in rallentamento rispetto a quanto programmato in sede di revisione di budget, rallentamento che ha permesso di rinviare l'accensione di nuovi finanziamenti.

Di conseguenza il flusso di cassa netto è risultato negativo per -1,3 milioni di euro.

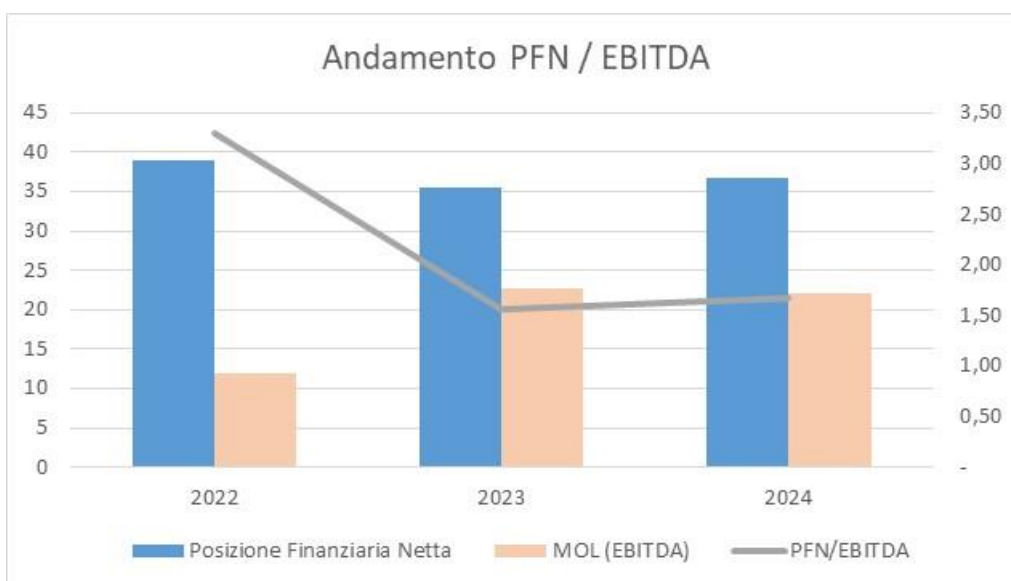
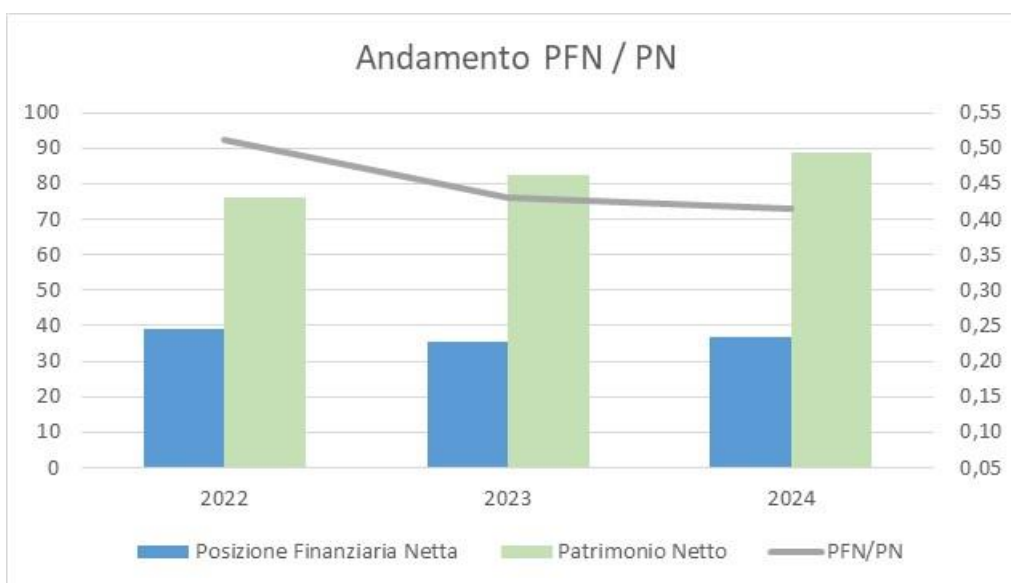
La variazione delle fonti di finanziamento comprende i seguenti flussi:

- accensione di nuovi finanziamenti per complessivi 6,3 milioni di euro di cui:
 - ✓ 3,3 milioni di euro relativi al mutuo chirografario sottoscritto a febbraio 2024, a parziale copertura degli investimenti in energie rinnovabili, dei quali il più significativo riguarda il parco fotovoltaico sulla superficie della discarica n. 8 situata nel Comune di Montorso con una potenza pari a 2,4 MWp;
 - ✓ 3,0 milioni di euro relativi linea finanziaria a breve termine a sostegno dell'avanzamento del piano degli investimenti considerate anche le tempistiche necessarie all'incasso di contributi pubblici sugli investimenti a cui sono stati destinati i fondi del PNRR.
- rimborso di finanziamenti in essere per complessivi 5,4 milioni di euro;
- riduzione delle disponibilità liquide per 0,5 milioni di euro.

Covenants finanziari <i>(Valori in euro/mln)</i>	Soglia	Act 2024	Rev Bdg 2024	Act 2023
Posizione Finanziaria Netta	<i>Base anno</i>	36,8	42,8	35,4
Patrimonio Netto		88,8	88,1	82,4
PFN/PN	<1	0,41	0,49	0,43
MOL (EBITDA)		22,0	18,2	22,6
PFN/EBITDA	<4	1,7	2,4	1,6
Oneri Finanziari		1,2	1,4	1,0
EBITDA/OF	>7	18,1	13,3	22,8

Tutti gli indicatori che risultano dalla situazione economica e patrimoniale al 31.12.2024 rispettano ampiamente i covenants finanziari previsti dai contratti di finanziamento bancari e obbligazionari.

Di seguito vengono rappresentati graficamente alcuni indicatori



Altri Indicatori	Act 2024	Rev Bdg 2024	Act 2023
Reddito Operativo	10.515	9.358	9.693
Valore della produzione	74.486	72.609	76.398
ROS (Reddito operativo / valore della produzione)	14,3%	14,3%	12,7%
Capitale investito netto	125.504	130.886	117.779
ROI (Reddito operativo / Capitale investito netto)	8,4%	7,2%	8,2%
Risultato netto	6.377	5.728	6.489
Patrimonio netto	88.751	88.103	82.375
ROE (Risultato netto / PN)	7,2%	7,5%	7,9%
Oneri Finanziari (al netto di proventi)	1.216	1.369	993
Reddito operativo/OF	8,6	6,8	9,8

6. INVESTIMENTI DEL PERIODO

Nel corso del 2024 la società ha realizzato investimenti per 21,5 milioni di euro (+22% rispetto al 2023) e incassato contributi pubblici per 0,9 milioni di euro. Tra fine novembre e fine dicembre 2024 la Società ha inoltre incassato i due acconti relativi ai progetti finanziati con fondi PNRR di cui si è detto sopra per un valore totale di 2,7 milioni di euro, rappresentati nella voce “acconti” dello Stato Patrimoniale.

(Valori in euro/000)	Act 2024	Rev Budget 2024	Act 2023
Depurazione impianto Arzignano	10.144	10.925	7.502
Depurazione impianto MM-LO	16	295	2
Discariche	1.268	1.521	1.383
Fognatura industriale	758	590	1.974
Fognatura civile	1.313	1.828	1.303
Acquedotto industriale	-	-	40
Acquedotto civile	5.410	9.453	4.739
Generali	1.183	1.375	325
Laboratorio Arzignano	202	160	97
Information Technology	1.117	1.355	201
Collettore terminale	134	193	-
TOTALE	21.546	27.696	17.568
Discarica manutenzione	3	271	99

Per ulteriori dettagli si rimanda alla relazione sugli investimenti allegata.

7. CONSIDERAZIONI FINALI

L'andamento economico-patrimoniale-finanziario della Società del 2024 ha consuntivato valori in miglioramento rispetto alle previsioni di revisione di budget.

L'elevato livello di autofinanziamento realizzato, unitamente ad un certo rallentamento nell'avanzamento del piano degli investimenti, è stato di fondamentale importanza per limitare il ricorso a nuove linee finanziarie a 6,3 milioni di euro contro i 10 milioni di euro previsti e ridurre, di conseguenza, l'impatto degli oneri finanziari.

Arzignano, 16 maggio 2025

Il Presidente del Consiglio di Amministrazione
Geom. Renzo Marcigaglia

CONTO ECONOMICO GESTIONALE

Valori in Euro/000

	Act 31.12.2024		Rev Bdg 31.12.2024		Act 31.12.2023		Δ (2024-Rev Bdg 2024)		Δ (2024-2023)	
Ricavi	74.486	100%	72.609	100%	76.398	100%	1.878	3%	-1.911	-2,5%
Ricavi vendite	71.431	95,9%	70.258	96,8%	71.389	93,4%	1.173	2%	42	0,1%
Ricavi gestione industriale	53.580	71,9%	52.892	72,8%	54.452	71,3%	688	1,3%	-872	-1,6%
Acquedotto	3.692	5,0%	3.543	4,9%	3.530	4,6%	149	4,2%	162	4,6%
Depurazione	49.888	67,0%	49.349	68,0%	50.922	66,7%	539	1,1%	-1.034	-2,0%
Ricavi gestione civile	14.731	19,8%	14.297	19,7%	14.362	18,8%	433	3,0%	369	2,6%
Acquedotto	8.330	11,2%	8.025	11,1%	7.814	10,2%	304	3,8%	516	6,6%
Fognatura	1.843	2,5%	1.763	2,4%	1.716	2,2%	81	4,6%	127	7,4%
Depurazione	4.002	5,4%	3.835	5,3%	3.732	4,9%	167	4,4%	270	7,2%
Altri ricavi gestione civile	556	0,7%	675	0,9%	1.100	1,4%	-119	-17,6%	-545	-49,5%
Ricavi altri servizi	3.120	4,2%	3.069	4,2%	2.575	3,4%	51	1,7%	545	21,2%
Trasporto e tratt. rifiuti liquidi civili	259	0,3%	236	0,3%	239	0,3%	23	9,6%	20	8,5%
Trasporto e tratt. rifiuti liquidi ind.	2.861	3,8%	2.833	3,9%	2.337	3,1%	29	1,0%	525	22,5%
Altri ricavi	3.056	4,1%	2.351	3,2%	5.009	6,6%	705	30,0%	-1.953	-39,0%
Costi operativi	-40.361	-54,2%	-41.794	-57,6%	-42.084	-55,1%	1.432	-3,4%	1.723	-4,1%
Consumo di materie prime, mat.consumo	-6.773	-9,1%	-6.626	-9,1%	-5.352	-7,0%	-148	2,2%	-1.422	26,6%
Manutenzioni	-5.310	-7,1%	-4.881	-6,7%	-4.393	-5,7%	-429	8,8%	-917	20,9%
Trasporto, collocamento, smaltimento fanghi	-5.278	-7,1%	-5.674	-7,8%	-4.946	-6,5%	396	-7,0%	-331	6,7%
Altre prestazioni di servizi da terzi	-2.876	-3,9%	-2.985	-4,1%	-2.484	-3,3%	109	-3,7%	-392	15,8%
Energia elettrica	-8.250	-11,1%	-9.163	-12,6%	-11.100	-14,5%	913	-10,0%	2.850	-25,7%
Gas metano	-4.533	-6,1%	-4.672	-6,4%	-6.407	-8,4%	139	-3,0%	1.874	-29,2%
Acqua all'ingrosso	-551	-0,7%	-621	-0,7%	-541	-0,7%	70	-11,3%	-11	2,0%
Consorzio A.Ri.C.A.	-1.257	-1,7%	-1.577	-2,2%	-1.457	-1,9%	320	-20,3%	200	-13,7%
Costi gestione parco macchine (escluso amm.ti)	-723	-1,0%	-747	-1,0%	-708	-0,9%	24	-3,2%	-15	2,1%
Concessioni/ristoro mutui	-1.155	-1,6%	-1.155	-1,6%	-1.148	-1,5%	0	0,0%	-7	0,6%
Spese sicurezza e ambiente	-311	-0,4%	-287	-0,4%	-238	-0,3%	-24	8,3%	-73	30,8%
Affitti e noleggi	-463	-0,6%	-539	-0,7%	-535	-0,7%	77	-14,2%	72	-13,5%
Ricerca & sviluppo	-299	-0,4%	-276	-0,4%	-239	-0,3%	-24	8,7%	-61	25,6%
Compensi amministratori/sindaci/OdV	-178	-0,2%	-193	-0,3%	-175	-0,2%	14	-7,5%	-3	1,8%
Imposte, tasse, assicurazioni	-1.056	-1,4%	-1.080	-1,5%	-850	-1,1%	25	-2,3%	-206	24,3%
Sovvenzioni	-149	-0,2%	-150	-0,2%	-150	-0,2%	1	-0,7%	1	-0,4%
Altri costi	-1.200	-1,6%	-1.168	-1,6%	-1.364	-1,8%	-32	2,7%	164	-12,0%
Costi del personale	-12.133	-16,3%	-12.617	-17,4%	-11.678	-15,3%	484	-3,8%	-455	3,9%
Costi della produzione	-52.495	-70,5%	-54.411	-74,9%	-53.763	-70,4%	1.916	-3,5%	1.268	-2,4%
MARGINE OPERATIVO LORDO (EBITDA)	21.992	29,5%	18.198	25,1%	22.635	29,6%	3.794	20,8%	-643	-2,8%
Ammortamenti e accantonamenti	-11.476	-15,4%	-8.839	-12,2%	-12.942	-16,9%	-2.637	29,8%	1.465	-11,3%
-di cui ammortamenti	-7.786	-10,5%	-8.043	-11,1%	-7.542	-9,9%	257	-3,2%	-244	3,2%
-di cui accantonamenti	-3.690	-5,0%	-796	-1,1%	-5.399	-7,1%	-2.894	363,5%	1.709	-31,7%
RISULTATO OPERATIVO (EBIT)	10.515	14,1%	9.358	12,9%	9.693	12,7%	1.157	12,4%	822	8,5%
Oneri e proventi finanziari	-1.216	-1,6%	-1.369	-1,9%	-993	-1,3%	153	-11,2%	-223	22,4%
RISULTATO PRIMA DELLE IMPOSTE	9.299	12,5%	7.989	11,0%	8.700	11,4%	1.310	16,4%	599	6,9%
Imposte d'esercizio	-2.923	-3,9%	-2.261	-3,1%	-2.211	-2,9%	-662	29,3%	-712	32,2%
RISULTATO DI ESERCIZIO	6.377	8,6%	5.728	7,9%	6.489	8,5%	648	11,3%	-113	-1,7%



RICAVI

ACTUAL 31 DICEMBRE 2024

- Ricavi totali

- Settore industriale

Acquedotto
Depurazione Arzignano

- Settore civile

Acquedotto, fognatura e depurazione

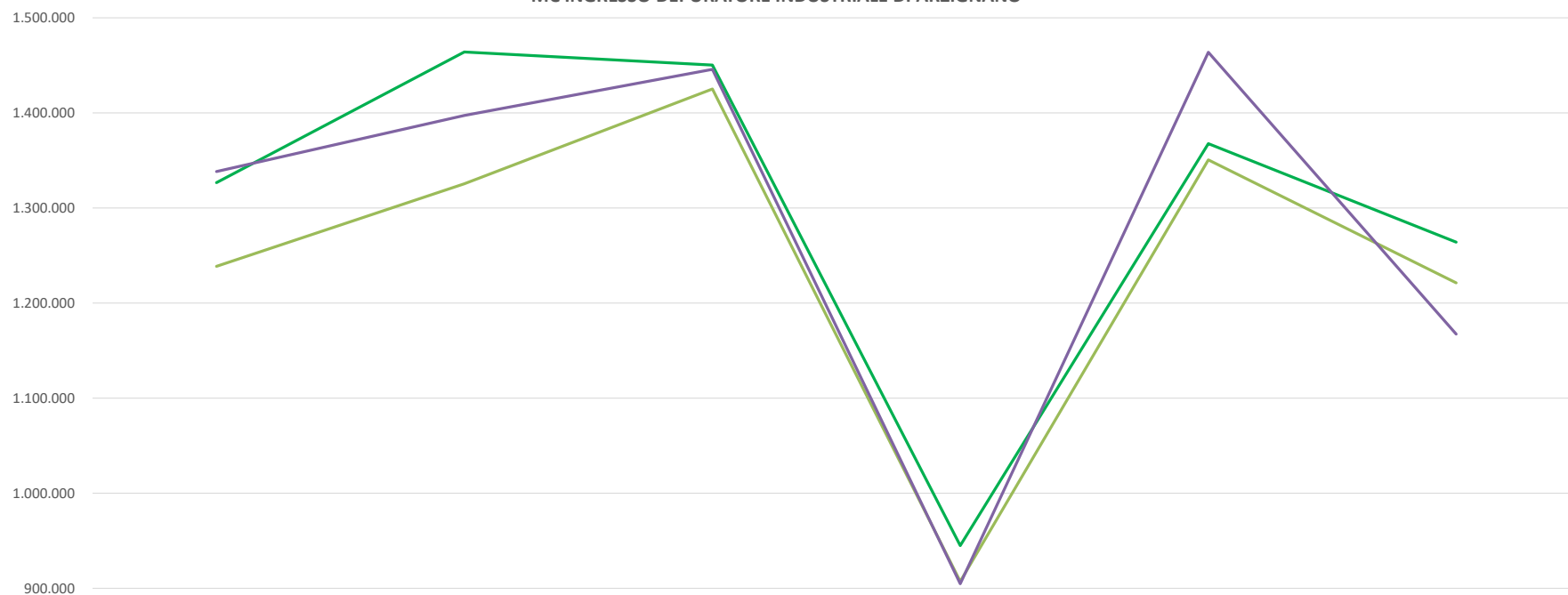
- Gestione trasporti e rifiuti

Impianto Arzignano
Impianto Montecchio

RICAVI

	Act 31.12.2024		Rev Bdg 31.12.2024		Actual 31.12.2023		Δ (Act 24- Rev Bdg 24)		Δ (Act 24- Act 23)	
GESTIONE INDUSTRIALE										
Ricavi acquedotto industriale	3.692.209	5,0%	3.543.244	4,9%	3.529.918	4,6%	+148.965	+4,2%	+162.291	+4,6%
Ricavi depurazione industriale Arzignano	48.786.507	65,5%	48.205.381	66,4%	49.808.986	65,2%	+581.126	+1,2%	-1.022.478	-2,1%
Ricavi depurazione industriale MM LO	1.094.198	1,5%	1.133.089	1,6%	1.102.249	1,4%	-38.891	-3,4%	-8.050	-0,7%
Ricavi autorizzazione/apertura scarichi dep.ind.	7.000	0,0%	10.350	0,0%	10.600	0,0%	-3.350	-32,4%	-3.600	-34,0%
	53.579.915	71,9%	52.892.065	72,8%	54.451.753	71,3%	687.850	1,3%	-871.838	-1,6%
GESTIONE CIVILE										
Ricavi acquedotto civile	8.329.663	11,2%	8.025.240	11,1%	7.813.554	10,2%	304.423	3,8%	516.109	6,6%
Ricavi fognatura civili	1.810.256	2,4%	1.729.718	2,4%	1.683.942	2,2%	80.538	4,7%	126.314	7,5%
Ricavi fognatura civili MM LO	32.955	0,0%	32.967	0,0%	32.093	0,0%	-12	0,0%	862	2,7%
Ricavi depurazione civile	3.964.643	5,3%	3.801.016	5,2%	3.699.054	4,8%	163.628	4,3%	265.590	7,2%
Ricavi depurazione civile MM LO	37.264	0,1%	33.715	0,0%	32.821	0,0%	3.550	10,5%	4.444	13,5%
Ricavi acquedotto civile per allacci	23.800	0,0%	32.400	0,0%	21.300	0,0%	-8.600	-26,5%	2.500	11,7%
Ricavi acquedotto civile prestazioni accessorie	94.100	0,1%	56.730	0,1%	96.107	0,1%	37.370	65,9%	-2.007	-2,1%
Ricavi pratiche allaccio fognatura civile	39.000	0,1%	41.700	0,1%	36.900	0,0%	-2.700	-6,5%	2.100	5,7%
Ricavi gestione morosità	5.850	0,0%	7.720	0,0%	2.550	0,0%	-1.870	-24,2%	3.300	129,4%
Ricavi perdite accidentali	356.780	0,5%	336.000	0,5%	288.438	0,4%	20.780	6,2%	68.342	23,7%
Conguaglio VRG	36.353	0,0%	200.000	0,3%	655.156	0,9%	-163.647	-81,8%	-618.803	-94,5%
	14.730.664	19,8%	14.297.205	19,7%	14.361.914	18,8%	433.459	3,0%	368.750	2,6%
SERVIZI A TERZI										
Rifiuti speciali Arzignano	2.229.272	3,0%	2.250.379	3,1%	2.101.111	2,8%	-21.107	-0,9%	128.162	6,1%
Rifiuti speciali MM	632.045	0,8%	582.288	0,8%	235.404	0,3%	49.757	8,5%	396.641	168,5%
Ricavi pulizia vasche biologiche	258.731	0,3%	236.046	0,3%	238.531	0,3%	22.685	9,6%	20.201	8,5%
	3.120.048	4,2%	3.068.713	4,2%	2.575.045	3,4%	51.335	1,7%	545.003	21,2%
TOT GESTIONE CARATTERISTICA										
	71.430.627	95,9%	70.257.983	96,8%	71.388.713	93,4%	1.172.644	1,7%	41.915	0,1%
ALTRI RICAVI										
Ricavi per penalità	325.921	0,4%	349.686	0,5%	339.298	0,4%	-23.765	-6,8%	-13.377	-3,9%
Altri ricavi	2.729.809	3,7%	2.000.972	2,8%	4.669.812	6,1%	728.837	36,4%	-1.940.003	-41,5%
	3.055.730	4,1%	2.350.659	3,2%	5.009.110	6,6%	705.071	30,0%	-1.953.380	-39,0%
TOTALE RICAVI										
	74.486.357	100,0%	72.608.642	100,00%	76.397.823	100,00%	1.877.715	2,6%	-1.911.465	-2,5%

MC INGRESSO DEPURATORE INDUSTRIALE DI ARZIGNANO



	1° bim	2° bim	3° bim	4° bim	5° bim	6° bim
Anno 2022	1.326.477	1.464.173	1.450.225	945.058	1.367.562	1.264.070
Anno 2023	1.238.490	1.325.306	1.425.233	907.336	1.350.687	1.221.216
Anno 2024	1.338.355	1.397.246	1.445.787	904.782	1.463.859	1.167.397

RICAVI GESTIONE CIVILE

	Act 31.12.24			Rev Bdg 31.12.24			Act 31.12.23			Act 24 - Rev Bdg 24			Act 24 - Act 23				
	Volumi mc	Tariffa €/mc	Ricavi €	Volumi mc	Tariffa €/mc	Ricavi €	Volumi mc	Tariffa €/mc	Ricavi €	Volumi mc	Ricavi €	Volumi mc	Ricavi €	Volumi mc	Ricavi €		
ACQUEDOTTO CIVILE																	
Quota variabile	5.914.646	1,19	7.014.687	5.958.770	1,15	6.837.857	5.958.770	1,12	6.656.577	-44.124	-0,7%	+176.829	2,6%	-44.124	-0,7%	+358.110	5,4%
Acquedotto all'ingrosso	386.112	0,20	75.393	86.456	0,19	16.744	89.717	0,19	17.373	+299.656	346,6%	+58.649	350,3%	+296.395	330,4%	+58.020	334,0%
Quota fissa			1.239.186			1.170.639			1.139.604	+0	0,0%	+68.547	5,9%	+0	0,0%	+99.582	8,7%
Totale	6.300.758	1,32	8.329.266	6.045.226	1,33	8.025.240	6.048.487	1,29	7.813.554	+255.532	4,2%	+304.026	3,8%	+252.271	4,2%	+515.712	6,6%
FOGNATURA CIVILE																	
Quota variabile	5.049.369	0,33	1.653.600	5.056.015	0,31	1.580.177	5.056.015	0,30	1.538.284	-6.646	-0,1%	+73.423	4,6%	-6.646	-0,1%	+115.315	7,5%
Fognatura all'ingrosso				10.395	0,29	3.066	10.395	0,29	3.066	-10.395	-100,0%	-3.066	-100,0%	-10.395	-100,0%	-3.066	-100,0%
Quota fissa			189.739			179.442			174.685	+0	0,0%	+10.297	5,7%	+0	0,0%	+15.054	8,6%
Totale	5.049.369	0,37	1.843.339	5.066.410	0,35	1.762.685	5.066.410	0,34	1.716.035	-17.041	-0,3%	+80.654	4,6%	-17.041	-0,3%	+127.304	7,4%
DEPURAZIONE CIVILE																	
Quota variabile	5.040.500	0,68	3.412.579	5.052.027	0,64	3.257.014	5.052.027	0,63	3.170.667	-11.527	-0,2%	+155.565	4,8%	-11.527	-0,2%	+241.912	7,6%
Depurazione all'ingrosso	291.221	0,64	185.554	319.752	0,61	195.633	309.357	0,61	189.254	-28.531	-8,9%	-10.079	-5,2%	-18.136	-5,9%	-3.700	-2,0%
Quota fissa			404.043			382.084			371.954	+0	0,0%	+21.960	5,7%	+0	0,0%	+32.089	8,6%
Totale	5.331.721	0,75	4.002.176	5.371.779	0,71	3.834.730	5.361.384	0,70	3.731.875	-40.058	-0,7%	+167.446	4,4%	-29.663	-0,6%	+270.302	7,2%
Altri ricavi gestione civile			555.883			674.550			1.100.451			-118.667				-544.568	
TOTALE RICAVI GESTIONE CIV.			14.730.664			14.297.205			14.361.914			+433.459				+368.750	

RICAVI SERVIZI

	Act 31.12.2024			Rev Bdg 31.12.2024			Act 31.12.2023			Δ (Act 24 - Rev Bdg 24)				Δ (Act 24 - 23)			
	Volumi ton	Tariffa €/ton	Ricavi €	Volumi ton	Tariffa €/ton	Ricavi €	Volumi ton	Tariffa €/ton	Ricavi €	Volumi ton	Ricavi €		Volumi mc		Ricavi €		
RIFIUTI LIQUIDI ARZIGNANO																	
Rifiuti da lavorazione conciaria allacciati	749	60,61	45.373	856	64,83	55.518	946	60,46	57.215	-108	-12,6%	-10.145	-18,3%	-198	-20,9%	-11.842	-20,7%
Rifiuti da lavorazione conciaria non allacciati	12.190	47,34	577.133	11.484	48,03	551.606	11.165	47,03	525.017	+706	6,1%	+25.527	4,6%	+1.026	9,2%	+52.116	9,9%
Conciarie non allacciate rinver. pelle	1.461	71,62	104.607	1.395	70,48	98.325	1.409	68,23	96.109	+66	4,7%	+6.282	6,4%	+52	3,7%	+8.499	8,8%
Concierie non allacciate smaltimento	4.285	37,09	158.943	4.179	38,19	159.615	5.563	39,66	220.659	+106	2,5%	-672	-0,4%	-1.278	-23,0%	-61.716	-28,0%
Rifiuti alimentari	23.336	31,22	723.066	24.661	32,62	804.452	18.595	34,81	647.347	-1.325	-5,4%	-81.387	-10,1%	+4.741	25,5%	+75.719	11,7%
Percolato da impianti di compostaggio	6.066	37,00	224.456	4.982	38,01	189.372	4.545	37,69	171.298	+1.084	21,8%	+35.084	18,5%	+1.522	33,5%	+53.158	31,0%
Fosse settiche privati e produttive	3.098	29,51	91.416	4.141	29,60	122.587	3.608	29,91	107.913	-1.043	-25,2%	-31.171	-25,4%	-510	-14,1%	-16.497	-15,3%
Altri rifiuti	6.298	40,81	257.008	5.247	41,72	218.903	5.615	40,43	227.004	+1.051	20,0%	+38.105	17,4%	+683	12,2%	+30.004	13,2%
	57.483	37,96	2.182.002	56.947	38,64	2.200.379	51.445	39,90	2.052.561	536	0,9%	-18.377	-0,8%	6.038	11,7%	129.440	6,3%
Analisi e altri servizi			47.270			50.000			48.549			-2.730	-5,5%			-1.279	-2,6%
Totale			2.229.272			2.250.379			2.101.111			-21.106	-0,9%			+128.162	6,1%
RIFIUTI LIQUIDI MM																	
Rifiuti fosse settiche produttivi	6.056	30,00	181.667	5.777	29,56	170.783	5.354	30,00	160.634	+279	4,8%	+10.884	6,4%	+701	13,1%	+21.033	13,1%
Rifiuti alimentari	14.392	24,08	346.574	13.443	25,24	339.358	2.257	26,95	60.834	+948	7,1%	+7.216	2,1%	+12.135	537,7%	+285.740	469,7%
Percolato da impianti di compostaggio	2.173	31,27	68.018							+2.173	0,0%	+68.018	0,0%	+2.173	0,0%	+68.018	0,0%
Altri rifiuti	1.056	25,88	26.893	2.489	24,79	61.701	275	26,35	7.246	-1.433	-57,6%	-34.808	-56,4%	+781	284,1%	+19.647	271,2%
	23.676	26,32	623.151	21.709	26,34	571.842	7.886	29,00	228.714	+1.968	9,1%	51.309	9,0%	15.790	200,2%	394.437	172,5%
Analisi e altri servizi			8.893			10.446			6.690			-1.553	-14,9%			+2.203	32,9%
Totale			632.045			582.288			235.404			49.757	8,5%			396.641	168,5%
Ricavi pulizia vasche biologiche			258.731			236.046			238.531			+22.685	9,6%			+20.201	8,5%
TOTALE RICAVI SERVIZI			3.120.048			3.068.713			2.575.045			51.336				545.003	



PRINCIPALI COSTI

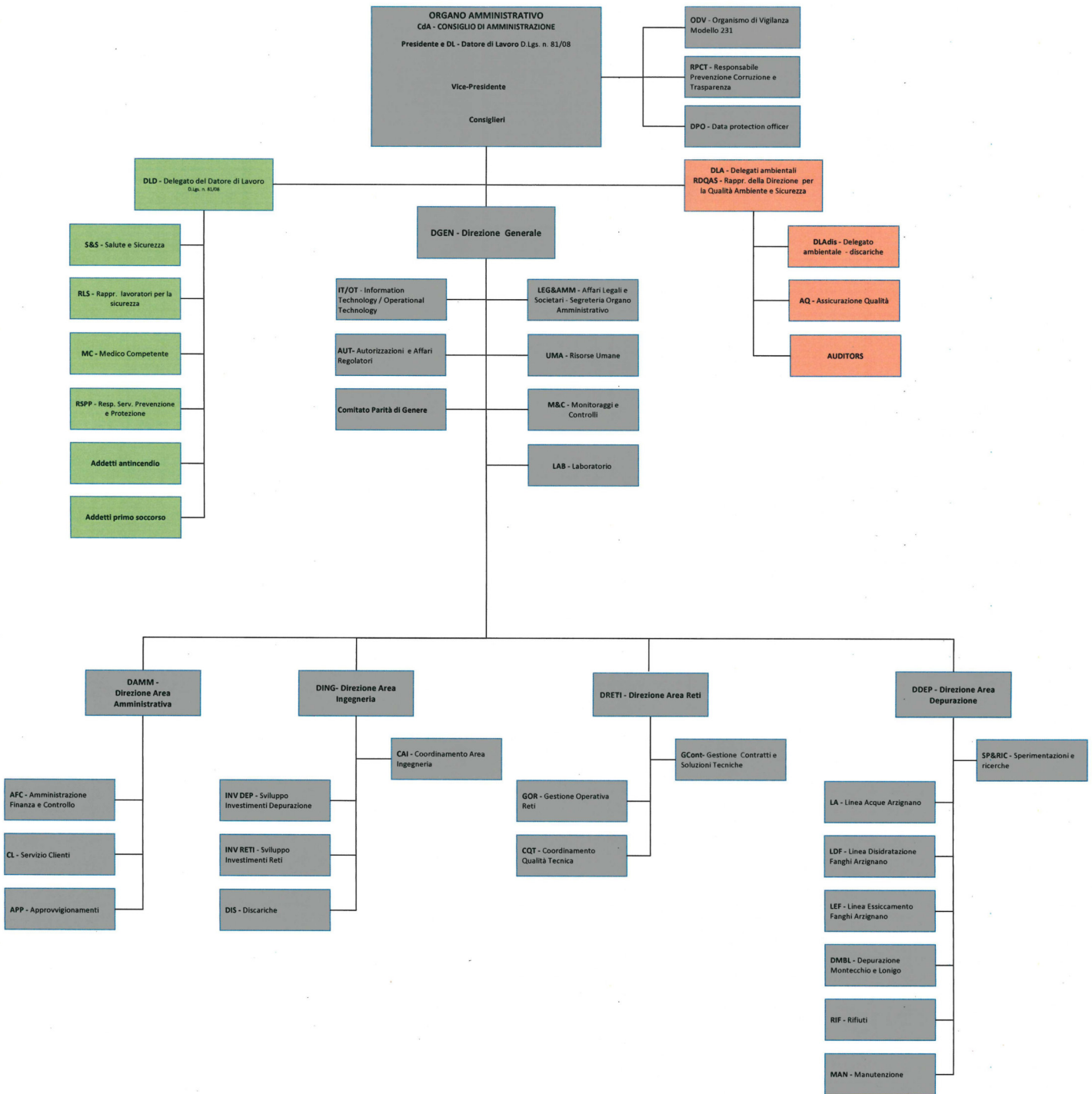
ACTUAL 31 DICEMBRE 2024

- Organigramma funzionale

- Organico

- Fanghi

- Energia elettrica e gas



[1]: per i nominativi (passibili di aggiornamento) si rimanda a specifico elenco (Doc Q 07.02)
[2]: per i nominativi (passibili di aggiornamento in funzione del turn over del personale) si rimanda a specifico Ordine di Servizio

Il Direttore Generale
ing. Andrea Chiorboli

ORGANICO PUNTUALE

AREA GENERALE

	Act 31.12.2024				Rev Bdg 31.12.2024				Act 31.12.2023			
	D	I	O	Tot.	D	I	O	Tot.	D	I	O	Tot.
DIREZIONE GENERALE	1	3	0	4	1	3	0	4	1	4	0	5
SERVIZI GENERALI	0	4	0	4	0	4	0	4	0	4	0	4
AUTORIZZAZIONI	0	5	0	5	0	5	0	5	0	5	0	5
LABORATORIO	0	17	0	17	0	17	0	17	0	17	0	17
MONITORAGGI E CONTROLLI	0	3	7	10	0	3	7	10	0	3	6	9
IT - UMA	0	8	0	8	0	8	0	8	0	7	0	7
R&D	0	0	0	0	0	0	0	0	0	2	0	2
	1	40	7	48	1	40	7	48	1	42	6	49

AREA AMMINISTRATIVA

	Act 31.12.2024				Rev Bdg 31.12.2024				Act 31.12.2023			
	D	I	O	Tot.	D	I	O	Tot.	D	I	O	Tot.
AFC	1	5	0	6	1	6	0	7	1	6	0	7
APPROVVIGIONAMENTI-MAGAZZINO	0	6	3	9	0	6	4	10	0	6	3	9
SERVIZIO CLIENTI	0	10	2	12	0	10	2	12	0	11	2	13
	1	21	5	27	1	22	6	29	1	23	5	29

AREA INGEGNERIA

	Act 31.12.2024				Rev Bdg 31.12.2024				Act 31.12.2023			
	D	I	O	Tot.	D	I	O	Tot.	D	I	O	Tot.
DIREZIONE TECNICA	0	2	0	2	0	2	0	2	0	2	0	2
INGEGNERIA CIVILE	0	8	0	8	0	10	0	10	0	6	0	6
DISCARICHE	0	1	3	4	0	1	3	4	0	1	5	6
	0	11	3	14	0	13	3	16	0	9	5	14

AREA RETI

	Act 31.12.2024				Rev Bdg 31.12.2024				Act 31.12.2023			
	D	I	O	Tot.	D	I	O	Tot.	D	I	O	Tot.
DIREZIONE RETI	0	4	0	4	0	4	0	4	0	4	0	4
ACQUEDOTTO	0	6	13	19	0	6	14	20	0	6	14	20
FOGNATURA	0	2	11	13	0	2	11	13	0	3	11	14
	0	12	24	36	0	12	25	37	0	13	25	38

AREA DEPURAZIONE

	Act 31.12.2024				Rev Bdg 31.12.2024				Act 31.12.2023			
	D	I	O	Tot.	D	I	O	Tot.	D	I	O	Tot.
DEPURAZIONE ARZIGNANO	1	5	35	41	1	5	38	44	1	4	34	39
DEPURAZIONE MONTECCHIO	0	1	3	4	0	1	3	4	0	1	3	4
DEPURAZIONE LONIGO	0	1	1	2	0	1	1	2	0	1	1	2
MANUTENZIONE	0	5	7	12	0	5	7	12	0	5	5	10
GESTIONE RIFIUTI	0	3	3	6	0	3	3	6	0	3	3	6
	1	15	49	65	1	15	52	68	1	14	46	61

ORGANICO A FINE PERIODO
ORGANICO MEDIO

3 **99** **88** **190**
192,6

3 **102** **93** **198**
193,4

3 **101** **87** **191**
191,5

TOTALE AZIENDA

	31.12.2023		31.12.2024	
	IN	OUT	IN	OUT
Dirigenti	3	-	-	3
Impiegati	101	3	-5	99
Operai	87	7	-6	88
Totale	191	10	-11	190

TOTALE AZIENDA

	31.12.2023		31.12.2024	
	IN	OUT	IN	OUT
Interinali	2	4	-1	5

COSTI TRASPORTO, COLLOCAMENTO E SMALTIMENTO FANGHI

	Actual 31.12.2024			Rev Bdg 31.12.2024			Actual 31.12.2023			Δ (Act 24 - Rev Bdg 24)				Δ (Act 24 - Act 23)			
	Volumi ton	Tariffa €/ton	Costi €	Volumi ton	Tariffa €/ton	Costi €	Volumi ton	Tariffa €/ton	Costi €	Volumi ton	Costi €			Volumi ton	Costi €		
ARZIGNANO																	
Fango in discarica interna (*)	66	-	-	206	5	1.051	2.452	7	16.898	-140	-68,1%	-1.051	-100,0%	-2.386	-97,3%	-16.898	-100,0%
Fango in discariche esterne	21.232	226	4.793.148	21.171	233	4.929.681	18.918	235	4.443.651	+61	0,3%	-136.533	-2,8%	+2.314	12,2%	+349.497	0,0%
Grigliati e sabbie	427	147	62.526	534	146	78.134	399	165	65.930	-107	-20,1%	-15.607	-20,0%	+28	6,9%	-3.403	0,0%
	21.724	224	4.855.675	21.911	229	5.008.866	21.768	208	4.526.480	-187	-0,9%	-153.191	-3,1%	-44	-0,2%	+329.195	7,3%
MM-LO																	
Fango in discariche esterne	1.838	212	390.260	3.028	210	634.626	1.919	207	397.024	-1.190	-62,0%	-244.366	-38,5%	-81	-4,2%	-6.763	-1,7%
Grigliati e sabbie	90	351	31.716	86	352	30.289	70	327	22.937	+4	6,2%	+1.427	4,7%	+20	28,9%	+8.779	38,3%
	1.929	219	421.976	3.028	220	664.915	1.919	219	419.960	-1.100	-36,3%	-242.939	-36,5%	+9	0,5%	+2.016	0,5%
TOTALE			5.277.651			5.673.781			4.946.440					-397.557			+322.432

(*) Ai costi di trasporto fanghi in discarica interna vanno aggiunti i costi della gestione operativa e post operativa, la quota di ammortamento della concessione e delle opere ed ecotassa

COSTI ENERGIA ELETTRICA E GAS METANO

Act 31.12.24			Rev Bdg 31.12.24			Act 31.12.23			Δ (Act 24 - Rev Bdg 24)				Δ (Act 24 - Act 23)				
Volumi kWh	Tariffa €/kWh	Costi €	Volumi kWh	Tariffa €/kWh	Costi €	Volumi kWh	Tariffa €/kWh	Costi €	Volumi kWh	Costi €			Volumi kWh	Costi €			
E.E. IMPIANTO ARZIGNANO																	
E.E. acquistata	25.214.951	0,20	5.013.559	26.255.452	0,20	5.273.143	31.707.557	0,26	8.136.251	-1.040.501	-4,0%	-259.584	-4,9%	-6.492.606	-20,5%	-3.122.692	-38,4%
E.E. acquistata ozonizzazione	2.446.499	0,20	479.948	5.189.700	0,20	1.028.237	-	0,20	-	-2.743.201	-53%	-548.290	-53%	2.446.499	0%	479.948	0%
E.E. autoprodotta cogenerazione (*)	17.358.322			15.015.508			13.680.232			2.342.814	15,6%			3.678.090	26,9%		
E.E. autoprodotta FTV Discarica 8	503.966			769.625			-			-265.659				503.966			
	45.523.738	0,12	5.493.507	47.230.285	0,13	6.301.380	45.387.789	0,18	8.136.251	-1.706.547	-3,6%	-807.874	-12,8%	135.949	0,3%	-2.642.744	-32,5%
E.E. ALTRI IMPIANTI																	
E.E. acquistata	12.128.893	0,23	2.756.483	12.386.049	0,23	2.861.491	11.643.069	0,25	2.964.216	-257.156	-2,1%	-105.008	-3,7%	485.824	4,2%	-207.733	-7,0%
E.E. autoprodotta FTV sede	40.120			42.146			42.732			-2.026	-5%			-2.612	-6%		
E.E. autoprodotta Biogas	245.350			243.850			251.300			1.500	0,6%			-5.950	-2,4%		
	12.414.363	0,22	2.756.483	12.672.045	0,23	2.861.491	11.937.101	0,25	2.964.216	-257.682	-2,0%	-105.008	-3,7%	477.262	4,0%	-207.733	-7,0%
TOTALE E.E. ACQUISTATA			8.249.990			9.162.872			11.100.467			-912.882	-10%			-2.850.477	-26%
Credito Imposta			0			0			-1.003.231			0				1.003.231	
Valore netto			8.249.990			9.162.872			10.097.235			-912.882				-1.847.246	
GAS IMPIANTO ARZIGNANO																	
Volumi Smc	Tariffa €/Smc	Costi €	Volumi Smc	Tariffa €/Smc	Costi €	Volumi Smc	Tariffa €/Smc	Costi €	Volumi Smc	Costi €			Volumi Smc	Costi €			
GAS per essicazione	3.586.125	0,52	1.858.396	3.673.834	0,58	2.134.269	3.377.716	0,87	2.933.630	-87.709	-2,4%	-275.873	-12,9%	+208.409	6,2%	-1.075.235	-36,7%
GAS per cogenerazione	4.837.233	0,53	2.582.675	4.182.538	0,58	2.429.794	3.863.082	0,86	3.330.843	+654.695	15,7%	+152.881	6,3%	+974.151	25,2%	-748.168	-22,5%
	8.423.358	0,53	4.441.071	7.856.372	0,58	4.564.062	7.240.798	0,87	6.264.474	+566.986	7,2%	-122.992	-2,7%	+1.182.560	16,3%	-1.823.403	-29,1%
GAS per riscaldamento	130.325	0,71	92.318	137.511	0,78	107.934	137.511	1,04	142.459	-7.186	-5,2%	-15.615	-14,5%	-7.186	-5,2%	-50.141	-35,2%
TOTALE GAS			4.533.389			4.671.996			6.406.933			-138.607				-1.873.544	
Credito Imposta			0			0			-675.649			0				675.649	
Valore netto			4.533.389			4.671.996			5.731.284			-138.607				-1.197.895	

(*) Va considerato anche il beneficio del recupero termico per l'essiccazione che riduce il costo complessivo del gas. La cogenerazione viene pianificata tenendo conto del prezzo di acquisto del gas.



Acque del Chiampo
Società Benefit

REPORT INVESTIMENTI ACTUAL 31.12.2024

RESOCONTO INVESTIMENTI LORDI AL 31/12/2024

	ANNO 2024	REVISIONE BUDGET 2024	ANNO 2023
DEPURAZIONE IMPIANTO ARZIGNANO	€ 10.144.036	€ 10.925.185	€ 7.502.400
DEPURAZIONE IMPIANTO MONTECCHIO MAGGIORE/LONIGO	€ 15.831	€ 295.000	€ 2.200
DISCARICHE	€ 1.268.406	€ 1.521.466	€ 1.383.142
FOGNATURA INDUSTRIALE	€ 757.927	€ 590.000	€ 1.974.170
FOGNATURA CIVILE	€ 1.312.779	€ 1.828.070	€ 1.303.470
ACQUEDOTTO INDUSTRIALE	€ -	€ -	€ 39.926
ACQUEDOTTO CIVILE	€ 5.410.265	€ 9.452.913	€ 4.739.257
GENERALI	€ 1.183.436	€ 1.375.263	€ 325.011
LABORATORIO ARZIGNANO	€ 202.406	€ 160.000	€ 97.436
INFORMATION TECHNOLOGY	€ 1.117.495	€ 1.355.000	€ 201.002
AUTOMEZZI AUTOVEICOLI	€ -	€ -	€ -
COLLETTORE TERMINALE	€ 133.755	€ 192.720	€ -
TOTALE	€ 21.546.336	€ 27.695.618	€ 17.568.015
DISCARICA MANUTENZIONE	€ 2.995	€ 270.821	€ 98.820

COMMESSA	RESPONSABILE	RP	AREA	SOTTO AREA	COMUNE	DESCRIZIONE INVESTIMENTO	Investimenti stanziati Revisione Budget 2024 Approvato	Investimenti stanziati Revisione Budget 2024 Approvato PLURIENNALI	AL 01/01/24	AL 31/12/2024	TOTALE	In corso	In funzione	Prevista data in funzione da revisione Budget 2024
CM1600142	Cesaro		DEPURAZIONE	ARZIGNANO	AR	Adeguamenti linea industriale (1°Lotto III Str.- Nuova vasca ossidazione E)	- €	7.182.217 €	7.182.217	-	7.182.217	-	7.182.217	CHIUSA
CM1600136	Cesaro	Cesaro	DEPURAZIONE	ARZIGNANO	AR	* Adeguamento linea industriale (2°Lotto III Str.- Ozonizzazione)	625.771 €	15.600.000 €	14.974.229	414.003	15.388.232	-	15.388.232	2024
CM1200130	Cesaro	Cesaro	DEPURAZIONE	ARZIGNANO	AR	Adeguamenti linea civile (1°Lotto I Str.- Nuova sedimentazione)	1.200.000 €	3.893.822 €	88.822	833.704	922.526	922.526	-	2026
CM2100135			DEPURAZIONE	ARZIGNANO	AR	Manutenzione straordinaria vasca ossidazione 1-2-3 linea civile impianto di Arzignano	- €	271.587 €	271.587	-	271.587	271.587	-	CHIUSA
CM1900138	Cesaro	Cesaro	DEPURAZIONE	ARZIGNANO	AR	Adeguamento linea industriale vasca ossidazione 1,2,3,4	5.000.000 €	13.000.000 €	279.702	4.991.068	5.270.770	5.270.770	-	POST 2026
CM1700134	Cesaro	Cesaro	DEPURAZIONE	ARZIGNANO	AR	Adeguamento linea industriale (2°Lotto II Str.- Nuova omogeneizzazione)	1.173.535 €	5.350.000 €	4.176.465	1.144.905	5.321.370	5.321.370	-	2024
CM2100106	Carboniero	Cesaro	DEPURAZIONE	ARZIGNANO	AR	Revamping Aria Compressa Essicamento	10.000 €	700.000 €	34.313	19.667	53.980	53.980	-	2026
CM2200128	Carboniero	Cesaro	DEPURAZIONE	ARZIGNANO	AR	Progettazione impianti fotovoltaici	20.000 €	175.666 €	155.666	5.937	161.603	161.603	-	PROGETTAZIONE
CM2300115	Carboniero	Cesaro	DEPURAZIONE	ARZIGNANO	AR	Realizzazione impianti fotovoltaici scarica n.8 in Comune di Montorso	1.498.275 €	3.090.000 €	1.591.725	1.903.951	3.495.677	-	3.495.677	2024
CM2400129	Carboniero	Cesaro	DEPURAZIONE	ARZIGNANO	AR	Realizzazione impianti fotovoltaici coperture palazzina "B" presso la sede in Arzignano	170.000 €	200.000 €	-	113.877	113.877	113.877	-	2024
	Carboniero	Cesaro	DEPURAZIONE	ARZIGNANO	AR	Realizzazione impianti fotovoltaici parcheggi presso la sede in Arzignano	- €	850.000 €	-	-	-	-	-	POST 2026
	Carboniero	Cesaro	DEPURAZIONE	ARZIGNANO	AR	Realizzazione magazzino esterno presso la sede in Arzignano	- €	550.000 €	-	-	-	-	-	POST 2026
	Carboniero	Cesaro	DEPURAZIONE	ARZIGNANO	AR	Realizzazione impianti fotovoltaici magazzino esterno presso la sede in Arzignano	- €	250.000 €	-	-	-	-	-	POST 2026
	Carboniero	Cesaro	DEPURAZIONE	ARZIGNANO	AR	Realizzazione impianti fotovoltaici coperture edifici impianto depurazione Arzignano - lotto 1	- €	660.000 €	-	-	-	-	-	POST 2026
CM2300134	Carboniero	Cesaro	DEPURAZIONE	ARZIGNANO	AR	Realizzazione impianti fotovoltaici scarica n.4 in Comune di Arzignano	- €	1.200.000 €	-	-	-	-	-	POST 2026
	Carboniero	Cesaro	DEPURAZIONE	ARZIGNANO	AR	Realizzazione impianti fotovoltaici scarica n.7 - lotto nord in Comune di Arzignano	- €	300.000 €	-	-	-	-	-	POST 2026
	Carboniero	Cesaro	DEPURAZIONE	ARZIGNANO	AR	Realizzazione impianti fotovoltaici Scariche piantumate	- €	500.000 €	-	-	-	-	-	POST 2026
CM1900127	Zulli	Zulli	DEPURAZIONE	ARZIGNANO	AR	Migliorie in materia di sicurezza impianti di depurazione	50.000 €	314.113 €	14.113	-	14.113	2.613	11.500	ANNUALE
CM1800145	Cesaro	Cesaro	DEPURAZIONE	ARZIGNANO	AR	Potenziamento sistema disidratazione e trasporto fanghi	- €	3.200.000 €	121.320	9.529	130.850	130.850	-	POST 2026
CM2000125	Cesaro	Cesaro	DEPURAZIONE	ARZIGNANO	AR	Sviluppo sistema depurativo	- €	50.000 €	-	-	-	-	-	2025
CM2000127	Carboniero	Cesaro	DEPURAZIONE	ARZIGNANO	AR	Impianto per dosaggio carbone attivo linee biologiche	- €	239.342 €	19.342	-	19.342	19.342	-	2026
CM1500162			DEPURAZIONE	MONTECCHIO E LONIGO	MM-BR	Ammodernamento linea fanghi Montecchio Brendola	- €	1.852.258 €	1.852.258	-	1.852.258	-	1.852.258	CHIUSA
CM1100682	Zerlottin	Rizzato	DEPURAZIONE	MONTECCHIO E LONIGO	MM-BR	Revisione attrezzature impianto di depurazione di Montecchio Maggiore e Lonigo revamping	50.000 €	150.000 €	-	-	-	-	-	ANNUALE
CM2400108	Xotta	Spada	DEPURAZIONE	MONTECCHIO E LONIGO	MM-BR	Sistemazione capannone presso impianto di depurazione di Montecchio Maggiore	200.000 €	200.000 €	-	-	-	-	-	2024
CM2400124	Cesaro		DEPURAZIONE	MONTECCHIO	MM	Opere completamento risoluzione interferenze con AV/AC nei Comuni gestiti - Nuovo impianto di sollevamento.	20.000 €	800.000 €	-	15.831	15.831	15.831	-	POST 2026
CM0902266	Zerlottin	Rizzato	DEPURAZIONE	MONTECCHIO E LONIGO	MM	Impianti trattamento rifiuti liquidi	10.000 €	30.000 €	-	-	-	-	-	ANNUALE
CM2100102	Zerlottin	Rizzato	DEPURAZIONE	MONTECCHIO E LONIGO	MM-BR	Attrezzature varie depuratore Montecchio e Lonigo	15.000 €	47.200 €	2.200	-	2.200	2.200	-	ANNUALE
CM2300109	Vallarsa	Crestani	DEPURAZIONE	CIVILE	ATO	Adeguamento sistemi locali di depurazione ai sensi dell'art. 22 del PTA (Intervento su impianti con >100 AE serviti: 9 siti)	10.000 €	40.385 €	10.385	-	10.385	10.385	-	ANNUALE
		Zaggia	DEPURAZIONE	CIVILE	CR-AL	Adeguamento viabilità di accesso vasche Imhoff	- €	350.000 €	-	-	-	-	-	POST 2026
CM2400125	Negro	Rizzato	DEPURAZIONE			Manutenzione straordinaria pesa	52.000 €	52.000 €	-	-	-	-	-	2024

COMMESSA	RESPONSABILE	RP	AREA	SOTTO AREA	COMUNE	DESCRIZIONE INVESTIMENTO	Investimenti stanziati Revisione Budget 2024 Approvato	Investimenti stanziati Revisione Budget 2024 Approvato PLURIENNALI	AL 01/01/24	AL 31/12/2024	TOTALE	In corso	In funzione	Prevista data in funzione da revisione Budget 2024
	Cesaro		DEPURAZIONE		AR	Nuova flottazione ex flottazione 1	- €	2.000.000 €	-	-	-	-	-	POST 2026
	Cesaro		DEPURAZIONE		AR	Filtrazione finale	- €	2.500.000 €	-	-	-	-	-	POST 2026
	Cesaro		DEPURAZIONE		AR	Revamping vasche ossidazione biologica industriale n.5 e 6	- €	15.000.000 €	-	-	-	-	-	POST 2026
	Cesaro		DEPURAZIONE		AR	Essiccatore a bassa entalpia	- €	2.000.000 €	-	-	-	-	-	POST 2026
	Cesaro		DEPURAZIONE		AR	Sostituzione motori cogenerazione	- €	6.000.000 €	-	-	-	-	-	POST 2026
						SUBTOTALE	10.104.581	88.598.591	30.774.345	9.452.472	40.226.817	12.296.934	27.929.883	

COMMESSA	RESPONSABILE	RP	AREA	SOTTO AREA	COMUNE	DESCRIZIONE INVESTIMENTO	Investimenti stanziati Revisione Budget 2024 Approvato	Investimenti stanziati Revisione Budget 2024 Approvato PLURIENNALI	AL 01/01/24	AL 31/12/2024	TOTALE	In corso	In funzione	Prevista data in funzione da revisione Budget 2024
CM2400119	Randon	Crestani	ACQUEDOTTO	CIVILE	ATO	Interventi per contenimento perdite e la riduzione del volume non contabilizzato - Sostituzione tratti di rete	90.000 €	790.000 €	-	44.427	44.427	-	44.427	ANNUALE
CM2400100	Randon	Crestani	ACQUEDOTTO	CIVILE	ATO	* Nuovi allacci (contributo utenti)	300.000 €	1.800.000 €	-	369.394	369.394	-	369.394	ANNUALE
CM2300130	Todero	Crestani	ACQUEDOTTO	CIVILE	ATO	Migliorie su impianti civili	80.000 €	230.000 €	-	16.825	16.825	13.225	3.600	ANNUALE
CM2400104	Randon	Crestani	ACQUEDOTTO	CIVILE	ATO	Gestione straordinaria acquedotti: potenziamento e migliorie su reti civili	900.000 €	6.300.000 €	-	893.323	893.323	-	893.323	ANNUALE
CM1200101	Mussolin	Spada	ACQUEDOTTO	CIVILE	BR-MM	* Adeguamento interferenze con i lavori per la nuova autostazione di Montecchio Maggiore e Brendola	332.632 €	1.385.000 €	1.052.368	-	1.052.368	-	1.052.368	2024
CM1800139	Bittante	Spada	ACQUEDOTTO	CIVILE	CR	Adeguamento sorgenti Papalini e Brassavalda	- €	430.928 €	148.928	-	148.928	21.113	127.815	2020-2026
CM2200120	Bittante	Spada	ACQUEDOTTO	CIVILE	CR	Messa in sicurezza sorgenti Campodalbero	- €	319.055 €	319.055	-	319.055	319.055	-	CHIUSA
CM2300101	Bittante	Spada	ACQUEDOTTO	CIVILE	CR	Stabilizzazione pista di accesso alla sorgente Fontana Fredda, nel Comune di Crespadoro	- €	350.000 €	-	10.398	10.398	10.398	-	2026
CM2200122	Bittante	Spada	ACQUEDOTTO	CIVILE	CR	Ripristino e messa in sicurezza della condotta di adduzione della sorgente Fontana Fredda	30.000 €	563.325 €	83.325	9.883	93.208	93.208	-	2026
CM2200134	Mussolin	Spada	ACQUEDOTTO	CIVILE	AR	Realizzazione nuovo pozzo "Canove 5" Arzignano	20.000 €	265.000 €	-	-	-	-	-	POST 2026
	Mussolin	Spada	ACQUEDOTTO	CIVILE	AR	Rifacimento collegamenti tra pozzi "Canove" e nuova centrale idrica nel Comune di Arzignano	- €	1.000.000 €	-	-	-	-	-	POST 2026
CM2200135	Mussolin	Spada	ACQUEDOTTO	CIVILE	MO	Realizzazione nuovo pozzo "Roggia 3" Montorso Vic. Montorso Vicentino	30.000 €	280.000 €	-	22.045	22.045	22.045	-	POST 2026
CM2200136	Bittante	Spada	ACQUEDOTTO	CIVILE	SPM	Realizzazione opera presa in subalveo "Alta Valle" Comuni San Pietro Mussolino, Altissimo, Crespadoro	30.000 €	280.000 €	-	-	-	-	-	POST 2026
CM2300128	Randon	Crestani	ACQUEDOTTO	CIVILE		Messa in sicurezza ed installazione Telecontrollo presso rete Mosav A7-A10	15.000 €	15.000 €	-	12.191	12.191	12.191	-	2024
CM2200137	Bittante	Spada	ACQUEDOTTO	CIVILE	CR	Sistemazione sorgenti localita' Durlo nel comune di Crespadoro	35.000 €	748.830 €	13.830	10.110	23.940	23.940	-	2026
CM2400120	Zaggia	Zaggia	ACQUEDOTTO	CIVILE	CR	Sistemazione acquedotto loc. Meceneri	10.000 €	350.000 €	-	15.361	15.361	15.361	-	2026
CM1900137	Mussolin	Spada	ACQUEDOTTO	CIVILE	BR-MM	Intervento per la realizzazione rete di distribuzione primaria e relative interconnessioni (tratto A10-A7)	10.000 €	2.735.358 €	2.725.358	-	2.725.358	-	2.725.358	2022-2023
CM1200116	Chiorboli	Chiorboli	ACQUEDOTTO	CIVILE	CH	* Estensione di rete a favore di zone non servite e potenziamento acquedotti collinari (collegamento tra il serbatoio Frà Claudio e il serbatoio Galli)	- €	664.978 €	664.978	-	664.978	400	664.578	CHIUSA
CM1500144		Chiorboli	ACQUEDOTTO	CIVILE	CH	Estensione acquedotto e fognatura loc. Zoccolari, Carpanea, Costion	- €	720.632 €	720.632	-	720.632	264	720.368	CHIUSA
CM2100127	Xotta	Spada	ACQUEDOTTO	CIVILE	LO	Potenziamento ed adeguamento reti acquedottistiche nel Comune di Lonigo - Primo Lotto - I° Stralcio	50.000 €	2.500.000 €	78.515	3.783	82.298	82.298	-	POST 2026
		Spada	ACQUEDOTTO	CIVILE	LO	Potenziamento ed adeguamento reti acquedottistiche nel Comune di Lonigo - Primo Lotto - II° Stralcio	- €	1.000.000 €	-	-	-	-	-	POST 2026
		Spada	ACQUEDOTTO	CIVILE	LO	Potenziamento ed adeguamento reti acquedottistiche nel Comune di Lonigo - Primo Lotto - III° Stralcio	- €	1.550.000 €	-	-	-	-	-	POST 2026
CM1900153	Xotta	Spada	ACQUEDOTTO	CIVILE	BR	Sostituzione rete via Monti Comunali	- €	349.913 €	4.913	6.148	11.061	11.061	-	2026
CM1900156	Randon	Crestani	ACQUEDOTTO	CIVILE	AR	Posa nuova condotta serbatoi Zini - Salvadori	- €	43.145 €	43.145	-	43.145	-	43.145	CHIUSA
CM1800153	Mussolin		ACQUEDOTTO	CIVILE	MM	Progetto di fattibilità tecnico-economica adeguamenti e potenziamenti delle reti di acquedotto e fognatura nel Comune di Montecchio Maggiore	- €	- €	-	-	-	-	-	CHIUSA
	Mussolin		ACQUEDOTTO	CIVILE	MO	Progetto di fattibilità tecnico-economica adeguamenti e potenziamenti delle reti di acquedotto e fognatura nel Comune di Montorso	- €	- €	-	-	-	-	-	CHIUSA
CM1900102	Mussolin		ACQUEDOTTO	CIVILE	BR	Progetto di fattibilità tecnico-economica adeguamenti e potenziamenti delle reti di acquedotto e fognatura nel Comune di Brendola	- €	20.805 €	20.805	-	20.805	-	20.805	PROGETTAZIONE
			ACQUEDOTTO	CIVILE	AR	Progetto di fattibilità tecnico-economica adeguamenti e potenziamenti delle reti di acquedotto e fognatura nel Comune di Arzignano	- €	- €	-	-	-	-	-	CHIUSA

COMMESSA	RESPONSABILE	RP	AREA	SOTTO AREA	COMUNE	DESCRIZIONE INVESTIMENTO	Investimenti stanziati Revisione Budget 2024 Approvato	Investimenti stanziati Revisione Budget 2024 Approvato PLURIENNALI	AL 01/01/24	AL 31/12/2024	TOTALE	In corso	In funzione	Prevista data in funzione da revisione Budget 2024
			ACQUEDOTTO	CIVILE	CH	Progetto di fattibilità tecnico-economica adeguamenti e potenziamenti delle reti di acquedotto e fognatura nel Comune di Chiampo	- €	- €	-	-	-	-	-	CHIUSA
			ACQUEDOTTO	CIVILE	CR-AL-SP-NO	Progetto di fattibilità tecnico-economica adeguamenti e potenziamenti delle reti di acquedotto e fognatura nel territorio "Alta Valle"	- €	- €	-	-	-	-	-	CHIUSA
CM2300137	Bittante	Chiorboli	ACQUEDOTTO	CIVILE	CR-AL-SP-NO	Progetto generale acquedotti "Alta Valle"	78.000 €	1.578.000 €	-	78.000	78.000	78.000	-	POST 2026
CM1600166		Chiorboli	ACQUEDOTTO	CIVILE	CH	Estensione rete acquedotto loc.tà Mistrorigli - Vignaga - Fantoni	647.448 €	2.900.000 €	1.676.552	361.196	2.037.749	2.037.749	-	2024
CM2400138		Chiorboli	ACQUEDOTTO	CIVILE	CH	Estensione rete acquedotto loc.tà Mistrorigli - Vignaga - Fantoni - 2° stralcio	300.000 €	500.000 €	-	-	-	-	-	2024-2025
	Mussolin	Spada	ACQUEDOTTO	CIVILE	MO	Copertura - Nuovo impianto di filtrazione GAC pozzi "Roggia" per contenimento PFAS	- €	80.000 €	-	-	-	-	-	POST 2026
CM1800147	Mussolin	Chiorboli	ACQUEDOTTO	CIVILE	AR	Nuovo serbatoio e potenziamento impianti Centro Idrico Canove	1.500.000 €	9.400.000 €	2.393.686	1.479.233	3.872.919	1.767.782	2.105.137	2024 FILRTRI - 2026
CM1800146	Mussolin	Spada	ACQUEDOTTO	CIVILE	AR-MO	Collegamento della rete di distribuzione di Montorso al serbatoio Poiaracca	- €	4.750.000 €	213.123	-	213.123	213.123	-	POST 2026
CM1800128	Mussolin	Spada	ACQUEDOTTO	CIVILE	AR-CH	Collegamento Grumello-Poiaracca	- €	5.300.000 €	79.722	-	79.722	79.722	-	POST 2026
			ACQUEDOTTO	CIVILE	AR	Manutenzione straordinaria serbatoio Poiaracca in Comune di Arzignano	- €	350.000 €	-	-	-	-	-	2028
CM2200114	Mussolin	Spada	ACQUEDOTTO	CIVILE	AR-MO	Adduttrice dal centro idrico Canove al sistema di Montorso, Zermeghedo, Montebello e Gambellara. Posa nuova condotta di adduzione e rifacimento rete idrica e fognaria in Via Papa Giovanni XXIII	500.000 €	1.032.627 €	32.627	546.059	578.686	578.686	-	2024
	Mussolin		ACQUEDOTTO	CIVILE	AR-MO	Adduttrice dal centro idrico Canove al sistema di Montorso, Zermeghedo, Montebello e Gambellara	- €	5.000.000 €	-	-	-	-	-	POST 2026
			ACQUEDOTTO	CIVILE	MM	Copertura e revamping - Nuovo impianto di filtrazione a carboni attivi presso la centrale idrica "Natta" in Comune di Montecchio Maggiore	- €	120.000 €	-	-	-	-	-	POST 2026
CM2400139	Carboniero	Spada	ACQUEDOTTO	CIVILE	LO	Estensione della rete idrica in corrispondenza della realizzazione della nuova rotatoria di via Casette, loc. Almisano Comune di Lonigo	- €	- €	-	-	-	-	-	2025
CM1600156	Mussolin		ACQUEDOTTO	CIVILE	BR-LO	Estensione della rete nei Comuni di Brendola e Lonigo a seguito di contaminazione da PFAS. 1° e 2° stralcio	- €	1.066.086 €	1.066.086	-	1.066.086	-	1.066.086	CHIUSA
CM1700163	Mussolin		ACQUEDOTTO	CIVILE	LO	Estensione della rete nel Comune di Lonigo a seguito di contaminazione da PFAS. - 3° lotto	- €	40.984 €	40.984	-	40.984	40.984	-	CHIUSA
CM2200102	Xotta	Spada	ACQUEDOTTO	CIVILE	LO	Estensione della rete nel Comune di Lonigo a seguito di contaminazione da PFAS. - 3° lotto - 1°stralcio	- €	2.100.000 €	159.983	39.625	199.609	199.609	-	2026
			ACQUEDOTTO	CIVILE	LO	Estensione della rete nel Comune di Lonigo a seguito di contaminazione da PFAS. - 3° lotto - 2°stralcio	- €	1.080.000 €	-	-	-	-	-	POST 2026
CM2300106	Randon	Crestani	ACQUEDOTTO	CIVILE	SP	Verifiche smart meter Tezze di Arzignano e Sostituzione massiva San Pietro Mussolino	197.833 €	230.000 €	32.167	-	32.167	32.167	-	2024
CM2100105	Randon	Crestani	ACQUEDOTTO	CIVILE	MM	Campagna di sostituzione contatori Montecchio Maggiore	- €	1.400.000 €	-	-	-	-	-	POST 2026
CM0900074	Mussolin	Zaggia	ACQUEDOTTO	CIVILE	MM	Posa in opera nuove condotte idropotabili a servizio zone Via Longa - S. Clemente - Castelli B.G. - Murialdo - Pianeta - Serbatoio Ghisa M.M.	- €	507.089 €	507.089	-	507.089	-	507.089	CHIUSA
CM2400133	Todero	Crestani	ACQUEDOTTO	CIVILE	ATO	Telecontrollo HW locale - controllo in rete	25.000 €	75.000 €	-	9.886	9.886	9.886	-	ANNUALE
	Randon	Crestani	ACQUEDOTTO	CIVILE	ATO	Campagna di adeguamento idranti antincendio	- €	- €	-	-	-	-	-	CHIUSA
CM2300121	Randon	Crestani	ACQUEDOTTO	CIVILE	ATO	Attrezzature varie di servizio acquedotto	2.000 €	52.000 €	-	-	-	-	-	2025
CM1900128	Mussolin	Spada	ACQUEDOTTO	CIVILE	ATO	Attività di telelettura dei consumi rilevati dai contatori in uso presso le utenze private e industriali	20.000 €	60.000 €	5.479	11.631	17.110	17.110	-	ANNUALE
CM2300123	Mussolin	Spada	ACQUEDOTTO	CIVILE	MM	Adeguamento centrale idrica Longa	720.000 €	5.761.742 €	261.742	654.872	916.614	-	916.614	2024-POST 2026
CM2400122	Zaggia	Zaggia	ACQUEDOTTO	CIVILE	CR-AL	Interventi di potabilizzazione presso sorgenti isolate	30.000 €	80.000 €	-	60.955	60.955	60.955	-	ANNUALE

COMMESSA	RESPONSABILE	RP	AREA	SOTTO AREA	COMUNE	DESCRIZIONE INVESTIMENTO	Investimenti stanziati Revisione Budget 2024 Approvato	Investimenti stanziati Revisione Budget 2024 Approvato PLURIENNALI	AL 01/01/24	AL 31/12/2024	TOTALE	In corso	In funzione	Prevista data in funzione da revisione Budget 2024
	Mussolin	Spada	ACQUEDOTTO	CIVILE	CH	Impianto filtrazione presso la centrale idrica di Grumello	- €	1.000.000 €	-	-	-	-	-	POST 2026
CM2000134	Mussolin		ACQUEDOTTO	CIVILE	MO	Condotta di adduzione tra il c.i. "canove" ed il sistema di Montorso, Zermeghedo e Gambellara – tratto di via Roggia di Mezzo e via Ponte Guà, nei comuni di Montorso Vicentino e Montecchio Maggiore	- €	730.274 €	730.274	-	730.274	-	730.274	CHIUSA
CM2300131	Mussolin	Chiorboli	ACQUEDOTTO	CIVILE	ATO	Interventi finalizzati alla riduzione delle perdite nelle reti di distribuzione dell'acqua, compresa la digitalizzazione e il monitoraggio delle reti. Interventi finalizzati alla riduzione delle perdite nelle reti di distribuzione dell'acqua, compresa la digitalizzazione e il monitoraggio delle reti	3.480.000 €	8.700.000 €	61.328	754.919	816.247	781.328	34.918	2026
	Negro	Spada	ACQUEDOTTO	CIVILE	CH	Rifacimento pozzo Grumello	20.000 €	20.000 €	-	-	-	-	-	POST 2026
CM2400117	Randon	Crestani	ACQUEDOTTO	INDUSTRIALE	ATO	Gestione straordinaria acquedotto industriale: potenziamento e migliorie su reti	- €	- €	-	-	-	-	-	ANNUALE
CM2400126	Randon	Crestani	ACQUEDOTTO	INDUSTRIALE	ATO	Migliorie su impianti industriali	- €	40.000 €	-	-	-	-	-	ANNUALE
	Carboniero	Cesaro	ACQUEDOTTO	CHIAMPO	CH	Realizzazione impianti fotovoltaici centro idrico "Grumello" in Comune di Chiampo	- €	250.000 €	-	-	-	-	-	POST 2026
SUBTOTALE							9.452.913	78.895.771	13.136.694	5.410.265	18.546.959	6.521.658	12.025.300	

COMMESSA	RESPONSABILE	RP	AREA	SOTTO AREA	COMUNE	DESCRIZIONE INVESTIMENTO	Investimenti stanziati Revisione Budget 2024 Approvato	Investimenti stanziati Revisione Budget 2024 Approvato PLURIENNALI	AL 01/01/24	AL 31/12/2024	TOTALE	In corso	In funzione	Prevista data in funzione da revisione Budget 2024
	Vallarsa	Crestani	FOGNATURA	CIVILE	MM	Opere completamento risoluzione interferenze sulle reti fognatura e acquedotto con AV/AC nei Comuni gestiti.	- €	- €	-	-	-	-	-	CHIUSA
CM2000120		Chiorboli	FOGNATURA	INDUSTRIALE	AR	Sistemazione reti fognarie ed acquedottistiche zona ind.le Arzignano	560.000 €	13.376.004 €	1.316.004	637.103	1.953.108	33.452	1.919.656	2029
CM2200125	Zaggia	Chiorboli	FOGNATURA	INDUSTRIALE	AR	Concia Impatto Zero	- €	- €	-	-	-	-	-	CHIUSA
CM1200089			FOGNATURA	CIVILE	AR	Adeguamento fognature nere e meteoriche in zona Poiaracca	- €	104.565 €	104.565	-	104.565	104.565	-	CHIUSA
CM1800150	Xotta		FOGNATURA	CIVILE	AR	Realizzazione vasca di laminazione Via Valle - La Vigna	- €	886.461 €	886.461	-	886.461	-	886.461	CHIUSA
CM1900139	Bittante	Spada	FOGNATURA	CIVILE	AR	Sistemazione idraulica fognatura meteorica S. Bortolo - Via Tiro a Segno e laterali	75.000 €	1.514.363 €	39.363	-	39.363	39.363	-	2026
CM1900136	Xotta	Spada	FOGNATURA	CIVILE	AR	Sistemazione idraulica fognatura meteorica S. Bortolo - Via Costa e Sicilia	- €	313.341 €	313.341	-	313.341	-	313.341	CHIUSA
			FOGNATURA	CIVILE	AR	Sistemazione idraulica fognatura meteorica S. Bortolo - bacino laminazione e idrov.	- €	1.000.000 €	-	-	-	-	-	POST 2026
CM1500155			FOGNATURA	CIVILE	MM	* Risoluzione di interferenze fognarie SR 11	- €	92.871 €	92.871	-	92.871	-	92.871	CHIUSA
CM1700144	Xotta	Spada	FOGNATURA	CIVILE	AR-MM	Adeguamento/verifica manufatti sfioratori ai sensi art. 33 PTA - Lotto 1 Secondo Stralcio (6 impianti)	- €	903.016 €	903.016	4.430	907.445	-	907.445	CHIUSA
CM1600146			FOGNATURA	CIVILE	MM-LO-BR	Adeguamento/verifica manufatti sfioratori ai sensi art. 33 PTA - Lotto 2 (3+1 impianti)	- €	605.796 €	205.796	-	205.796	80.684	125.112	2026
CM2400110	Lazzari	Crestani	FOGNATURA	CIVILE	ATO	* Nuovi allacci (contributo utenti)	200.000 €	1.200.000 €	-	284.824	284.824	-	284.824	ANNUALE
CM2400113	Lazzari	Crestani	FOGNATURA	CIVILE	ATO	Rifacimento allacci	130.000 €	630.000 €	-	134.857	134.857	-	134.857	ANNUALE
CM2400140	Zaggia	Zaggia	FOGNATURA	CIVILE	MO	Realizzazione vasca di laminazione in prossimità di Via Dell'Industria a Montorso Vicentino	- €	- €	-	8.838	8.838	8.838	-	2025
CM2300108	Vallarsa	Crestani	FOGNATURA	CIVILE	ATO	Riduzione delle acque parassite nella rete fognaria di Montorso Vicentino	100.000 €	1.100.000 €	302.841	40.122	342.963	64.587	278.376	ANNUALE
CM2200103	Carboniero	Spada	FOGNATURA	CIVILE	ATO	Revamping impianti di sollevamento fognatura civile - 2° stralcio	100.000 €	1.700.000 €	21.459	1.200	22.659	22.659	-	ANNUALE
CM2100118	Xotta	Spada	FOGNATURA	CIVILE	MM	Risoluzione criticità idrauliche zona San Vitale in Comune di Montecchio Maggiore	- €	150.000 €	-	-	-	-	-	POST 2026
			FOGNATURA	CIVILE	BR	Mitigazione delle criticità idrauliche nella zona industriale di Brendola	- €	150.000 €	-	-	-	-	-	POST 2026
CM1500161	Xotta	Spada	FOGNATURA	CIVILE	AR	Riordino reti fognarie Via Trento e Fiume per risolvere criticità idrauliche	- €	7.600.000 €	-	-	-	-	-	POST 2026
	Carboniero	Cesaro	FOGNATURA	CIVILE	ATO	Revamping impianti di sollevamento fognatura civile - 3° stralcio	- €	800.000 €	-	-	-	-	-	POST 2026
	Carboniero	Cesaro	FOGNATURA	CIVILE	ATO	Revamping impianti di sollevamento fognatura civile - 4° stralcio	- €	500.000 €	-	-	-	-	-	POST 2026
CM2400112	Lazzari	Crestani	FOGNATURA	CIVILE	ATO	Estensione di fognatura e interventi di adeguamento potenziamento delle reti	300.000 €	1.800.000 €	-	166.385	166.385	-	166.385	ANNUALE
CM0902744	Zaggia		FOGNATURA	CIVILE	CH	Sistemazione idraulica fognatura meteorica centro storico di Chiampo	- €	876.013 €	876.013	-	876.013	-	876.013	CHIUSA
CM1400092	Mussolin		FOGNATURA	CIVILE	MM	Collegamento località Canova al sistema fognario esistente presso nuova lottizzazione San Clemente	- €	251.223 €	251.223	-	251.223	-	251.223	CHIUSA
CM2400111	Vallarsa	Crestani	FOGNATURA	CIVILE	BR-LO-MM	Potenziamento e ristrutturazione impianti di sollevamento	15.000 €	265.000 €	-	-	-	-	-	ANNUALE
CM2300138	Carboniero	Spada	FOGNATURA	CIVILE	MM	Rifacimento fognatura nera civile vie Nogara e Giuriolo - Montecchio Maggiore (VI)	250.000 €	390.000 €	-	2.274	2.274	2.274	-	2025
		Spada	FOGNATURA	CIVILE	ATO	Estensione di reti idriche e fognarie in zone non servite in Comune di Chiampo (VI): vie Miola - Faedi dal Pezzo	- €	- €	-	-	-	-	-	CHIUSA
		Spada	FOGNATURA	CIVILE	ATO	Estensione di reti idriche e fognarie in zone non servite in comune di Chiampo (VI): via Tonini - Gallo	- €	- €	-	-	-	-	-	CHIUSA
CM1500167	Chiorboli	Chiorboli	FOGNATURA	CIVILE	NO	Estensioni di reti fognarie e idriche in Comune di Nogarole Vicentino (Via Anzolini e Saggiotti)	- €	480.336 €	480.336	-	480.336	-	480.336	CHIUSA
CM2000133			FOGNATURA	CIVILE	ATO	Potenziamento ed estensione reti acquedottistiche e fognarie nel territorio gestito dei 10 Comuni	- €	229.036 €	229.036	-	229.036	229.036	-	CHIUSA

COMMESSA	RESPONSABILE	RP	AREA	SOTTO AREA	COMUNE	DESCRIZIONE INVESTIMENTO	Investimenti stanziati Revisione Budget 2024 Approvato	Investimenti stanziati Revisione Budget 2024 Approvato PLURIENNALI	AL 01/01/24	AL 31/12/2024	TOTALE	In corso	In funzione	Prevista data in funzione da revisione Budget 2024
CM2200131	Bittante	Spada	FOGNATURA	CIVILE	CH	Estensione di reti idriche e fognarie in zone non servite in comune di Chiampo: Via Vandini	193.070 €	205.167 €	12.097	152.815	164.912	-	164.912	2024
CM2400121	Carboniero	Spada	FOGNATURA	CIVILE	AR	Nuova fognatura nera civile e impianto di sollevamento Via Pagani Arzignano	25.000 €	400.000 €	-	9.974	9.974	9.974	-	2025
CM2300125	Bittante	Spada	FOGNATURA	CIVILE	AL	Realizzazione nuova vasca Imhoff e rifacimento reti idriche e fognarie in contrada Zerbati	400.000 €	601.937 €	6.937	507.061	513.998	513.998	-	2025
			FOGNATURA	CIVILE	AR	Rifacimento rete mista quartiere Mantovano, in Comune di Arzignano – Primo stralcio	- €	1.440.000 €	-	-	-	-	-	POST 2026
	Bittante	Spada	FOGNATURA	CIVILE	AR	Realizzazione nuova vasca Imhoff in località Volpiana in Comune di Crespadoro	- €	- €	-	-	-	-	-	CHIUSA
CM1900147	Mussolin	Spada	FOGNATURA	CIVILE	CH	Posa condotta fognaria e idrica in concomitanza della pista ciclabile a Chiampo	20.000 €	155.764 €	135.764	-	135.764	-	135.764	2024
CM2400107	Scolaro	Crestani	FOGNATURA	CIVILE	ATO	Attrezzatura fognatura	- €	150.000 €	-	-	-	-	-	ANNUALE
			FOGNATURA	CIVILE	AR	Riordino della rete fognaria in località Tezze di Arzignano	- €	- €	-	-	-	-	-	CHIUSA
			FOGNATURA	CIVILE	CR	Potenziamento e adeguamento sistema fognario e acquedottistico loc. Castegnare e Grandi in Comune di Crespadoro	- €	660.000 €	-	-	-	-	-	POST 2026
	Spada		FOGNATURA	CIVILE		Progetto generale per il rifacimento dei sottoservizi acquedotto e fognatura in Via Roma a Lonigo a seguito delle opere di riqualificazione urbanistica	20.000 €	100.000 €	-	-	-	-	-	2025
CM2300116	Lazzari	Zaggia	FOGNATURA	INDUSTRIALE	ATO	Intervento ristrutturazione razionalizzazione collettori e pozzetti	- €	3.250.000 €	-	32.753	32.753	-	32.753	POST 2026
CM2000135	Mussolin	Spada	FOGNATURA	INDUSTRIALE	MO	Estensione di rete fognaria ed idrica via dell'Economia in comune di Montorso Vicentino	30.000 €	822.131 €	792.131	88.072	880.203	-	880.203	2024
SUBTOTALE							2.418.070	44.703.025	6.969.255	2.070.707	9.039.961	1.109.431	7.930.531	

COMMESSA	RESPONSABILE	RP	AREA	SOTTO AREA	COMUNE	DESCRIZIONE INVESTIMENTO	Investimenti stanziati Revisione Budget 2024 Approvato	Investimenti stanziati Revisione Budget 2024 Approvato PLURIENNALI	AL 01/01/24	AL 31/12/2024	TOTALE	In corso	In funzione	Prevista data in funzione da revisione Budget 2024
CM2200118	Cesaro	Cesaro	DISCARICA	N° 9	AR	Impianto per il trattamento delle sostanze perfluoroalchiliche contenute nel percolato di discarica	100.000 €	5.160.000 €	35.514	-	35.514	35.514	-	POST 2026
CM2000136	Stimamiglio	Stimamiglio	DISCARICA	N° 9	AR	Rinnovo concessione discarica 9	- €	3.352.078 €	3.352.078	-	3.352.078	3.352.078	-	CHIUSA
CM1900157	Stimamiglio	Stimamiglio	DISCARICA	N° 9	AR	Ampliamento discarica 9	1.411.466 €	4.000.000 €	593.962	1.268.406	1.862.367	1.746.834	115.533	2026
CM2200101	Stimamiglio	Stimamiglio	DISCARICA	N° 9	AR	Modello della falda con realizzazione nuovi piezometri	- €	109.412 €	109.412	-	109.412	109.412	-	A COSTO
CM2300132		Chiorboli	DISCARICA	N° 9	AR	Impianto pilota trattamento termico percolato	- €	- €	-	-	-	-	-	CHIUSA
CM2200106	Stimamiglio	Stimamiglio	DISCARICA	POST OPERATIVE	ATO	Attrezzature varie discariche post - operative	10.000 €	30.000 €	-	-	-	-	-	ANNUALE
SUBTOTALE							1.521.466	12.651.490	4.090.965	1.268.406	5.359.371	5.243.838	115.533	

COMMESSA	RESPONSABILE	RP	AREA	SOTTO AREA	COMUNE	DESCRIZIONE INVESTIMENTO	Investimenti stanziati Revisione Budget 2024 Approvato	Investimenti stanziati Revisione Budget 2024 Approvato PLURIENNALI	AL 01/01/24	AL 31/12/2024	TOTALE	In corso	In funzione	Prevista data in funzione da revisione Budget 2024
CM1600169	Zuppa	Rizzato	MAN. STRAORD. IMP ARZIGNANO	ACQUE	AR	Revisione impianti idraulici, elettromeccanici e generici DEPACQ	215.000 €	320.000 €	-	27.150	27.150	-	27.150	ANNUALE
CM1700101			MAN. STRAORD. IMP ARZIGNANO	ACQUE	AR	Sostituzione coclee di ricircolo linea ossidazione industriale n. 1	- €	680.102 €	680.102	-	680.102	680.102	-	CHIUSA
CM2000106	Zini	Rizzato	MAN. STRAORD. IMP ARZIGNANO	ACQUE	AR	Efficientamento energetico flottatore 2 e varie in linea acque	10.000 €	105.837 €	75.837	-	75.837	11.883	63.954	ANNUALE
		Rizzato	MAN. STRAORD. IMP ARZIGNANO	DEPURAZIONE	AR	Efficientamento illuminazione interna capannoni	- €	- €	-	-	-	-	-	CHIUSA
CM1800149	Zuppa	Rizzato	MAN. STRAORD. IMP ARZIGNANO	COGENERAZIO NE	AR	Revisione impianti idraulici, elettromeccanici e generici COGENE	699.090 €	810.000 €	10.910	680.244	691.155	-	691.155	ANNUALE
	Cesaro		MAN. STRAORD. IMP ARZIGNANO	DEPURAZIONE	AR	Revisione impianti elettromeccanici cabine MT (media tensione)	- €	600.000 €	-	-	-	-	-	POST 2026
CM2300120	Cesaro	Cesaro	MAN. STRAORD. IMP ARZIGNANO	DEPURAZIONE	AR	Opere edili straordinarie all'impianto di depurazione di Arzignano 2023	- €	- €	-	-	-	-	-	ANNUALE
CM2400123	Negro	Cesaro	MAN. STRAORD. IMP ARZIGNANO	DEPURAZIONE	AR	Opere edili straordinarie all'impianto di depurazione di Arzignano 2024	91.514 €	591.514 €	-	-	-	-	-	ANNUALE
CM1700126	Zuppa	Rizzato	MAN. STRAORD. IMP ARZIGNANO	ESSICCATORE	AR	Revisione impianti idraulici, elettromeccanici e generici DEPESS	- €	110.000 €	-	-	-	-	-	ANNUALE
CM1700124	Zuppa	Rizzato	MAN. STRAORD. IMP ARZIGNANO	FANGHI	AR	Revisione impianti idraulici, elettromeccanici e generici DEPFAN	100.000 €	190.000 €	13.450	-	13.450	13.450	-	ANNUALE
CM2100115	Cesaro	Cesaro	MAN. STRAORD. IMP ARZIGNANO	FANGHI	AR	Sistemazione coperture edifici impianto di depurazione di Arzignano	- €	96.545 €	96.545	-	96.545	-	96.545	CHIUSA
SUBTOTALE							1.115.604	3.503.998	876.844	707.394	1.584.238	705.435	878.803	

COMMESSA	RESPONSABILE	RP	AREA	SOTTO AREA	COMUNE	DESCRIZIONE INVESTIMENTO	Investimenti stanziati Revisione Budget 2024 Approvato	Investimenti stanziati Revisione Budget 2024 Approvato PLURIENNALI	AL 01/01/24	AL 31/12/2024	TOTALE	In corso	In funzione	Prevista data in funzione da revisione Budget 2024
CM2400131	Muriago	Chiorboli	INFORMATION TECHNOLOGY		ATO	Adeguamento tecnologico sistema informativo aziendale 2024	700.000 €	1.050.000 €	-	613.171	613.171	108.363	504.808	ANNUALE
CM1700143	Muriago	Chiorboli	INFORMATION TECHNOLOGY		ATO	Sito web istituzionale	- €	- €	-	-	-	-	-	CHIUSA
CM2100136	Muriago	Chiorboli	INFORMATION TECHNOLOGY		ATO	Sviluppo sistemi di supervisione (connettività industriale e adeguamento infrastruttura, sistemi analisi dati, videosorveglianza, cybersecurity)	10.000 €	250.000 €	-	4.144	4.144	-	4.144	ANNUALE
CM1400123	Muriago	Chiorboli	INFORMATION TECHNOLOGY		ATO	Business Intelligence	15.000 €	35.000 €	-	-	-	-	-	ANNUALE
CM0900042	Muriago	Chiorboli	INFORMATION TECHNOLOGY		ATO	Sportello On_Line	10.000 €	30.000 €	-	-	-	-	-	ANNUALE
CM2300127	Muriago	Chiorboli	INFORMATION TECHNOLOGY		ATO	Nuova sala server	60.000 €	110.000 €	-	36.377	36.377	6.793	29.584	ANNUALE
CM1800154	Muriago	Chiorboli	INFORMATION TECHNOLOGY		ATO	Adeguamento Delibera 917/2017	10.000 €	10.000 €	-	-	-	-	-	ANNUALE
CM1700149	Muriago	Chiorboli	INFORMATION TECHNOLOGY		ATO	ERP/CRM	400.000 €	1.250.000 €	-	362.669	362.669	362.669	-	ANNUALE
CM1800101	Muriago	Chiorboli	INFORMATION TECHNOLOGY		ATO	Sistema documentale integrato PA	20.000 €	70.000 €	-	-	-	-	-	ANNUALE
CM2200115	Muriago	Chiorboli	INFORMATION TECHNOLOGY		ATO	Sostituzione centralino telefonico - controllo accessi - Videosorveglianza	110.000 €	180.000 €	-	101.134	101.134	101.134	-	ANNUALE
CM2100120	Muriago	Chiorboli	INFORMATION TECHNOLOGY		ATO	Implementazione servizio Pago PA	20.000 €	40.000 €	-	-	-	-	-	ANNUALE
	Fant	Chiorboli	LABORATORIO		AR	Attrezzature/arredi laboratorio di analisi	- €	200.000 €	-	-	-	-	-	ANNUALE
	Fant	Chiorboli	LABORATORIO		AR	Modifica impianto aspirazione Laboratorio	- €	40.000 €	-	-	-	-	-	2025
CM2400105	Fant	Chiorboli	LABORATORIO		AR	Strumentazione per laboratorio analisi	160.000 €	710.000 €	-	202.406	202.406	-	202.406	ANNUALE
CM2200139	Cesaro	Cesaro	SERVIZI GENERALI		AR	Nuove caldaie palazzina B	280.000 €	290.003 €	10.003	281.589	291.592	291.592	-	2024
CM2300102	Bittante	Cesaro	SERVIZI GENERALI		AR-MM	Opere edili ed impiantistiche su sedi di proprietà	20.000 €	20.000 €	-	22.231	22.231	-	22.231	2024
	Siviero	Chiorboli	SERVIZI GENERALI		AR	Nuovo magazzino verticale industria 4.0	- €	100.000 €	-	-	-	-	-	POST 2026
CM2400118	Siviero	Chiorboli	SERVIZI GENERALI		ATO	Cespiti importo minore	20.000 €	120.000 €	-	144.864	144.864	137.864	7.000	ANNUALE
CM1800124	Stimamiglio	Stimamiglio	SERVIZI GENERALI		AR-MO	Acquisizione di mappali	- €	4.050 €	4.050	-	4.050	4.050	-	A COSTO
CM1100279			SERVIZI GENERALI		AR	Nuova viabilità di collegamento tra Via Ferraretta e Via Altura	- €	857.132 €	857.132	-	857.132	-	857.132	CHIUSA
CM1900132	Bittante	Spada	SERVIZI GENERALI		AR	Riqualificazione spazi interni sede Acque del Chiampo	690.263 €	3.000.000 €	333.827	342.676	676.502	462.183	214.320	2025-POST 2026
CM2300135	Zaggia	Zaggia	SERVIZI GENERALI		AR	Immobili Via Ferraretta - adeguamento opere di urbanizzazione				97.104	97.104	-	97.104	2024
CM1600115	Scolaro	Crestani	AUTOMEZZI		ATO	Due nuovi autospurghi con permuta di 2 mezzi esistenti	- €	1.500.000 €	-	-	-	-	-	POST 2026
CM2000128	Bittante	Chiorboli	COLLETTORE TERMINALE		ALTRI COMUNI	* Prolungamento del collettore A.Ri.C.A. a valle della città di Cologna Veneta	192.720 €	10.200.000 €	7.280	133.755	141.035	141.035	-	POST 2026
CM1800121	Zuppa	Rizzato	SERVIZI GENERALI		AR	Acquisto attrezzature manutenzione	20.000 €	100.000 €	-	-	-	-	-	ANNUALE
CM2300124	Ciesa	Chiorboli	SERVIZI GENERALI		AR	Acquisto n.2 campionatori anno dal 2023 al 2025 per rinnovo parco macchine MS2 Fog. Ind.le	25.000 €	175.000 €	-	24.990	24.990	-	24.990	ANNUALE
CM2400106	Ciesa	Chiorboli	SERVIZI GENERALI		ATO	Revamping Quadri elettrici MS2 e bordo macchina	320.000 €	1.671.000 €	-	269.983	269.983	146.430	123.554	ANNUALE
SUBTOTALE							3.082.983	22.012.185	1.212.291	2.637.092	3.849.383	1.762.112	2.087.271	

COMMESSA	RESPONSABILE	RP	CDC	COMPARTI	AREA	SOTTO AREA	COMUNE	DESCRIZIONE INVESTIMENTO	Investimenti stanziati Revisione Budget 2024 Approvato	Investimenti stanziati Revisione Budget 2024 Approvato PLURIENNALI	AL 01/01/24	AL 31/12/2024	TOTALE	Previsita data in funzione da Revisione Budget 2024
CM0800016	Stimamiglio	Stimamiglio	DISCPO	DEPGEN	DISCARICA	N° 1	AR	Messa in sicurezza e copertura D1	40.821	1.497.208	203.020	-	203.020	POST 2026
	Stimamiglio	Stimamiglio	DISCPO	DEPGEN	DISCARICA	N° RSU	AR	Copertura discarica RSU	200.000	1.568.085	-	-	-	2026
CM0800019	Stimamiglio	Stimamiglio	DISOP7	DEPGEN	DISCARICA	N° 7	AR	Discarica N° 7: consolidamento e copertura discarica	30.000	4.420.000	1.731.003	2.995	1.733.999	POST 2026
CM0902265	Stimamiglio	Stimamiglio	DISOP9	DEPGEN	DISCARICA	N° 9	AR	Copertura superficiale discarica 9	-	2.771.336	93.964	-	93.964	POST 2026
									270.821	10.256.629	2.027.987	2.995	2.030.983	

COMMESSA	RESPONSABILE	RP	CDC	COMPARTI	AREA	SOTTO AREA	COMUNE	DESCRIZIONE INVESTIMENTO	Investimenti stanziati Budget 2024 Approvato	Investimenti stanziati Budget 2024 Approvato PLURIENNALI	AL 01/01/24	AL 31/12/2024	TOTALE	Previsita data in funzione da Budget 2024
CM2300135	Zaggia	Zaggia	AFFGEN	AAITER	LAVORI CONTO TERZI		AR	Immobili Via Ferraretta - adeguamento opere di urbanizzazione	30.500	216.500	74.779	37.759	112.538	2024
		Chiorboli	AFFGEN	AAITER	LAVORI CONTO TERZI		CH	Manufatto di scarico gruppo Mastrotto	39.000	39.000	-	-	-	2024
									30.500	216.500	74.779	37.759	112.538	